



England - Italien 1:2 (1:1)

DIE MEISTEN PÄSSE/PASSVERSUCHE

1. Johnson-Henderson	15
1. Gerrard-Baines	15
3. Jagielka-Gerrard	14
4. Baines-Gerrard	12
4. Gerrard-Johnson	12
4. Henderson-Johnson	12
7. Cahill-Johnson	11
8. Cahill-Jagielka	10
8. Johnson-Rooney	10
8. Johnson-Wellbeck	10
11. Jagielka-Baines	9
11. Sterling-Johnson	9

SCHLÜSSELSPIELER*

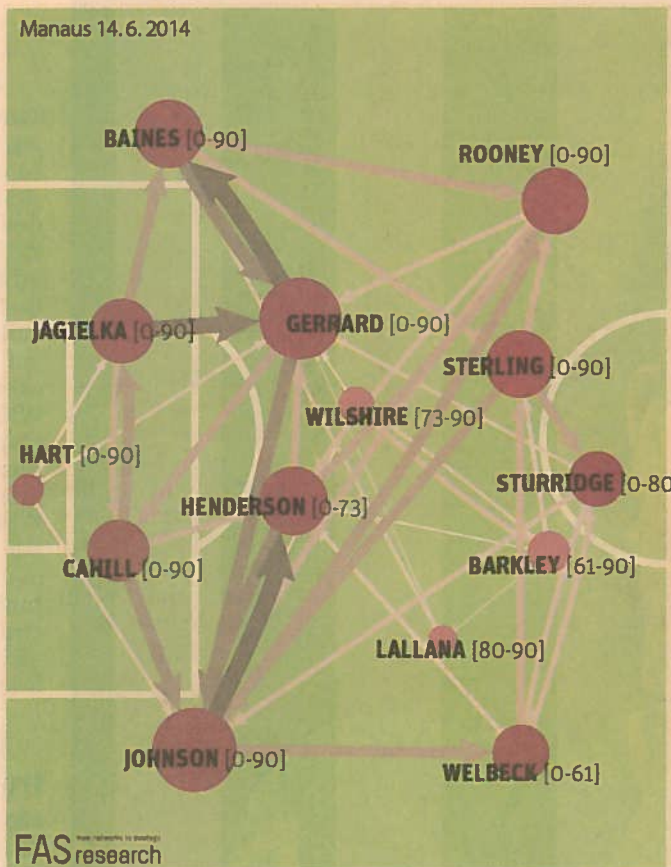
1. Johnson	142 (74/68)
2. Gerrard	133 (72/61)
3. Baines	94 (52/42)
3. Henderson	94 (51/43)
5. Sterling	91 (40/51)
6. Rooney	88 (36/52)
7. Jagielka	83 (47/36)
8. Cahill	76 (42/34)
9. Welbeck	64 (29/35)
10. Sturridge	61 (18/43)
11. Barkley	36 (16/20)
12. Wilshire	26 (13/13)

*Gegebene und angenommene Pässe

ERFOLGREICHE PÄSSE IN PROZENT

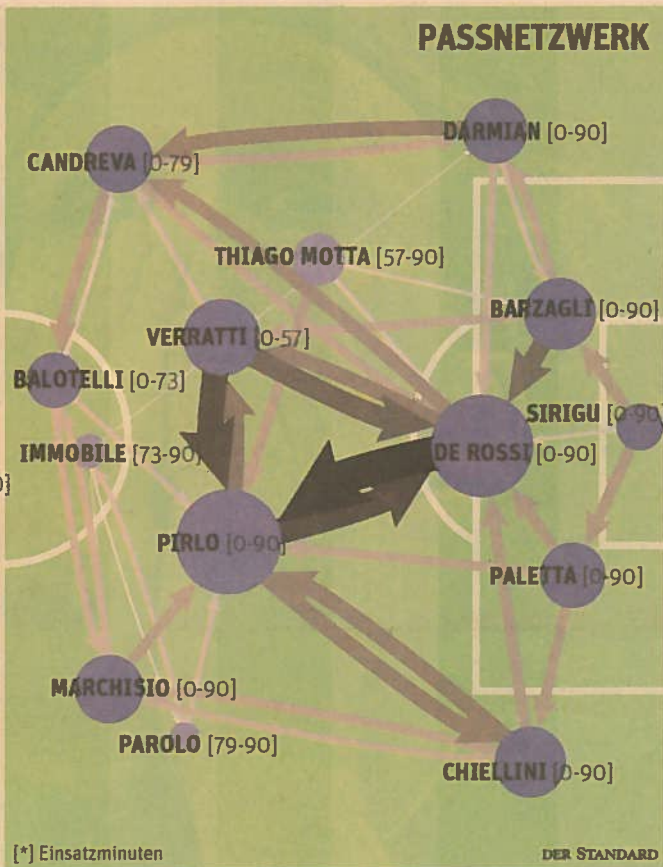
1. Sturridge	100,00 (18 von 18)
1. Barkley	100,00 (16 von 16)
3. Jagielka	95,74 (45 von 47)
4. Cahill	92,86 (39 von 42)
5. Wilshire	92,31 (12 von 13)
6. Henderson	92,16 (47 von 51)
7. Rooney	91,67 (33 von 36)
8. Baines	90,38 (47 von 52)
9. Welbeck	89,66 (26 von 29)
10. Gerrard	87,50 (63 von 72)

Manaus 14.6.2014



FAS from networks to strategy
research

PASSNETZWERK



[*] Einsatzminuten

DER STANDARD

DIE MEISTEN PÄSSE/PASSVERSUCHE

1. De Rossi-Pirlo	29
2. Pirlo-De Rossi	22
2. Verratti-Pirlo	22
4. Verratti-De Rossi	18
5. Barzagli-De Rossi	16
6. Pirlo-Verratti	15
7. Pirlo-Marchisio	14
7. Pirlo-Chiellini	14
7. Chiellini-Pirlo	14
10. De Rossi-Verratti	13
10. Darmian-Candreva	13
12. De Rossi-Candreva	12

SCHLÜSSELSPIELER*

1. Pirlo	221 (111/110)
2. De Rossi	209 (107/102)
3. Verratti	118 (60/58)
4. Barzagli	103 (54/49)
5. Chiellini	101 (55/46)
6. Marchisio	94 (43/51)
7. Candreva	90 (40/50)
8. Paletta	85 (48/39)
9. Darmian	84 (42/42)
10. Balotelli	81 (20/41)
11. Thiago Motta	54 (26/28)

*Gegebene und angenommene Pässe

ERFOLGREICHE PÄSSE IN PROZENT

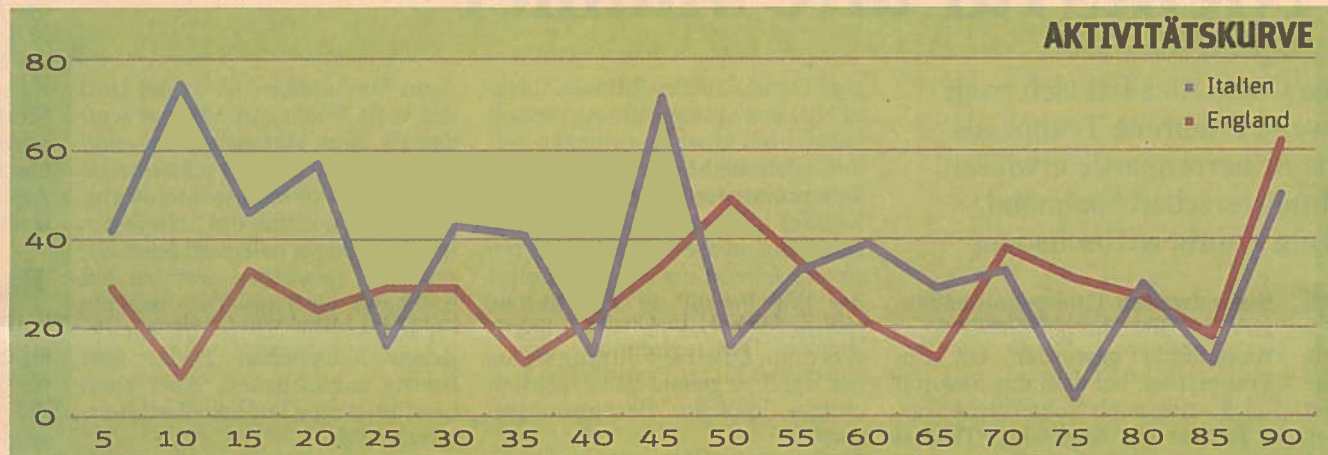
1. Thiago Motta	100,00 (26 von 26)
2. Verratti	98,33 (59 von 60)
3. Barzagli	98,15 (53 von 54)
4. Pirlo	95,50 (106 von 111)
5. De Rossi	95,33 (102 von 107)
6. Chiellini	94,55 (52 von 55)
7. Paletta	93,48 (43 von 46)
8. Sirigu	90,91 (30 von 33)
9. Darmian	90,48 (38 von 42)
10. Marchisio	88,37 (38 von 43)
11. Balotelli	80,00 (16 von 20)

Italienische Hydra, englische Starre und ein Flashmob

Die Strukturanalyse weist die spielerische Dominanz der Italiener auf sämtlichen Ebenen aus. Das Passnetzwerk spiegelt in aller Deutlichkeit jene kontrollierte Schnörkellosigkeit wider, die während der gesamten Spieldauer vom zentralen Mittelfeld mit de Rossi, Pirlo und Verratti/Motta ausstrahlte.

Ausgehend von dieser stetig pulsierenden Taktmaschine variierte das Spiel zwischen abwartendem Zirkulieren und präzisen Vorstößen über die Flügelspieler in Richtung Mittelstürmer Balotelli, der seine spielerischen Fähigkeiten erstaunlich mannschaftsdienlich einsetzte.

Abgesehen von wenigen schwachen Augenblicken trotzten die Azzurri der kräfteaubenden Schwüle mit einer hochkonzentrierten Performance, die sich in Beziehungsstrukturen von verblüffender Regelmäßigkeit manifestierte. Je nach Bedarf interpretierte die Squadra die taktische 4-1-4-1-Grundordnung entweder



als dichten Riegel vor dem eigenen oder aber als quirlichen Flashmob vor dem gegnerischen Strafraum. Wie beim neu formierten niederländischen Team scheint sich auch bei den Italienern ein dynamisches Gleichgewicht zwischen einer Achse unhintergebar Erfahrung (Chiellini, de Rossi, Pirlo) und einer Achse anschlussfähiger jugendlicher Unerschrockenheit (Darmian, Verratti, Balotelli) zu einer gefährlichen Gang verschworen zu haben.

Das englische Team befindet sich in einem vergleichbaren Stadium des Übergangs, wenn man die Mischung aus Routiniers (Caillill, Gerrard, Rooney) und Talenten (Henderson, Ster-

ling, Sturridge) betrachtet. Gegen Italien gelang es den Engländern allerdings nur selten, ihr vorhandenes Potenzial aus Schnelligkeit (Wellbeck), Spielwitz (Sterling) und Wucht (Rooney)

auch nur in Ansätzen auszuspielen. Das Passnetzwerk weist deutliche Merkmale einer eher wirren, reaktiven Struktur auf. Zu oft vererbte der konstruktive Spiel Aufbau irgendwo zwischen zentralem Mittelfeld und den offensiven Kräften. Die tendenzielle Erstarrung des englischen Kaninchens vor der italienischen Hydra dokumentierte sich auch in der für englische Verhältnisse ungewohnten Zurückhaltung im Zweikampfverhalten. Helmut Neundlinger

Die Analytiker

FASresearch war bei den Weltmeisterschaften 2006 und 2010 sowie bei der EM 2008 und der EM 2012 im Einsatz und beobachtet exklusiv für den STANDARD auch Österreichs Spiele. Team: Helmut Neundlinger, Harald Katzmair, Wolfgang Streibl, Ruth Pfosser, Andreas Scheicher, Agnes Chorherr. (red) www.fas.at

Der Ansatz

Die Spielzüge, Pässe und Zweikämpfe werden codiert, statistisch und netzwerkanalytisch ausgewertet und interpretiert. Das Passnetzwerk bildet die Ballwege zu den drei wichtigsten Partnern jedes Spielers ab, die Kreisgrößen zeigen die Summe der Pässe. Das Zweikampfnetzwerk zeigt die negativen Beziehungen: Linien verbinden die Gegner, die Stärke der Linien verdeutlicht die Häufigkeit der Interaktionen. Die Anzahl der Pässe im Spielverlauf markieren die Aktivitätskurven der Teams. *derStandard.at* hat die Analysen interaktiv aufbereitet, die Rolle jedes Spielers im Hinblick auf seine Pass- und Zweikampfaktivitäten zeigt die taktische Leistungsdiagnostik.

derStandard.at/Sport

ANZAHL ZWEIKÄMPFE/AKTIV

1. Sterling	6
1. Weiback	6
3. Rooney	5
3. Johnson	5
5. Henderson	3
5. Wilshire	3
5. Cahilli	3
8. Baines	2
8. Gerrard	2
8. Jagielka	2
10. Sturridge	1

ANZAHL ZWEIKÄMPFE/PASSIV

1. Sterling	11
2. Sturridge	9
3. Weiback	8
4. Johnson	5
5. Rooney	4
6. Wilshire	3
6. Lallana	3
8. Baines	2
8. Barkley	2
10. Henderson	1
10. Cahilli	1
10. Gerrard	1
10. Jagielka	1

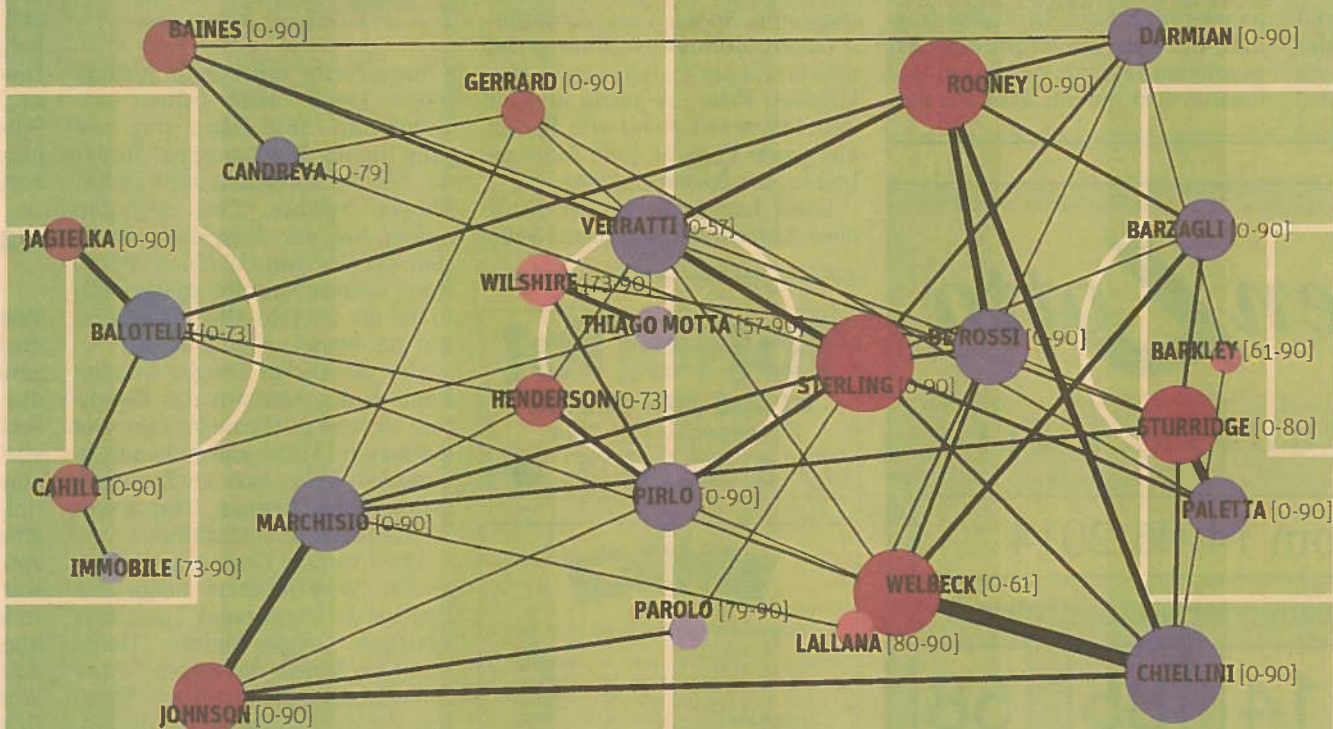
*Gegebene und angenommene Pässe

ANZAHL ZWEIKÄMPFE GESAMT*

1. Sterling	20 (6/11/3)
2. Rooney	17 (5/4/8)
3. Weiback	16 (6/8/2)
4. Sturridge	13 (1/9/3)
5. Johnson	11 (5/5/1)
6. Baines	6 (2/2/2)
6. Henderson	6 (3/1/2)
6. Wilshire	6 (3/3/0)
9. Cahilli	5 (3/1/1)

Manaus, 14. 6. 2014

ZWEIKAMPFNETZWERK



ANZAHL ZWEIKÄMPFE/AKTIV

1. Marchisio	10
2. Chiellini	8
2. De Rossi	8
4. Paletta	7
5. Verratti	4
5. Barzagli	4
7. Darmian	3
8. Pirlo	2
9. Balotelli	1
9. Candreva	1
9. Thiago Motta	1
9. Parolo	1
9. immobile	1

ANZAHL ZWEIKÄMPFE/PASSIV

1. Chiellini	9
2. Pirlo	7
3. Verratti	6
3. Balotelli	6
5. Thiago Motta	3
6. Parolo	2
7. Marchisio	1
7. De Rossi	1
7. Darmian	1
7. Candreva	1
7. immobile	1

ANZAHL ZWEIKÄMPFE GESAMT*

1. Chiellini	20 (8/9/3)
2. Verratti	13 (4/6/3)
3. Marchisio	12 (10/1/1)
3. De Rossi	12 (8/1/3)
5. Balotelli	10 (1/6/3)
5. Pirlo	10 (2/7/1)
7. Barzagli	8 (4/0/4)
7. Paletta	8 (7/0/1)
9. Darmian	7 (3/1/3)
10. Thiago Motta	4 (1/3/0)