

Deutschland - Frankreich 0:2 (0:1)

DIE MEISTEN PÄSSE/PASSVERSUCHE

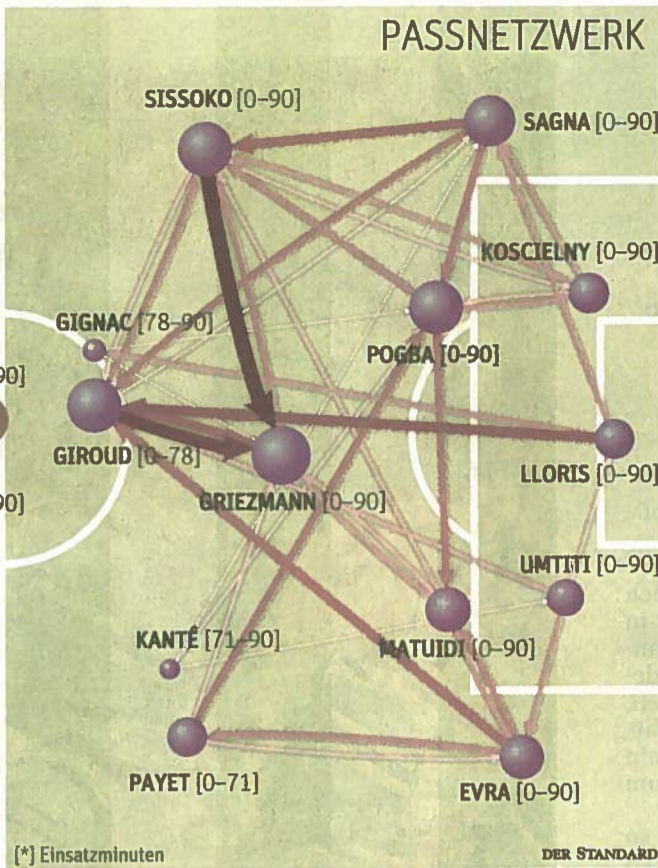
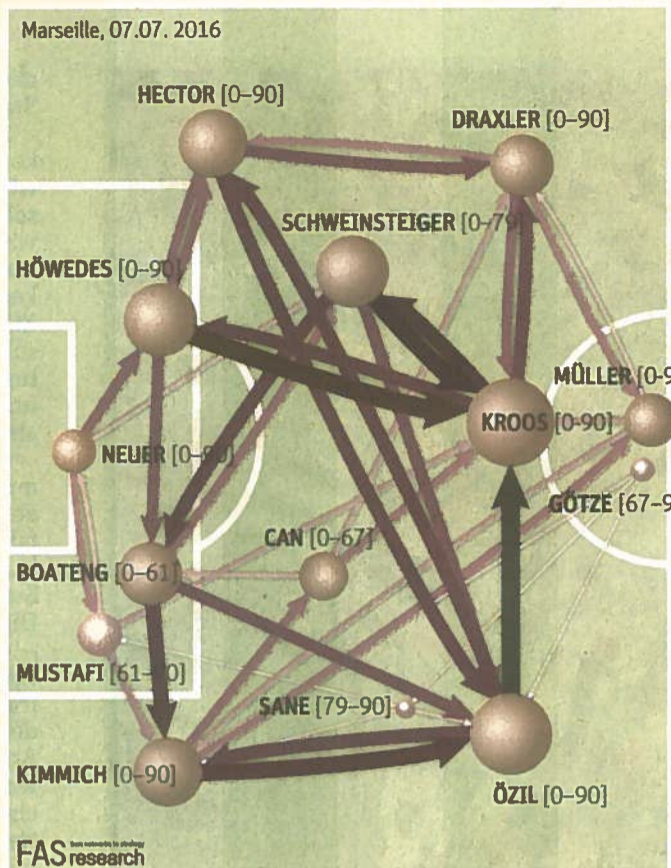
1. Höwedes-Kroos	20
2. Özil-Kroos	19
3. Schweinsteiger-Kroos	18
4. Kimmich-Özil	17
5. Kroos-Schweinsteiger	16
6. Boateng-Kimmich	15
7. Hector-Özil	14
7. Özil-Kimmich	14
7. Schweinsteiger-Boateng	14
7. Özil-Hector	14
7. Kroos-Höwedes	14

SCHLÜSSELSPIELER*

1. Kroos	205 (104/101)
2. Özil	176 (87/89)
3. Höwedes	141 (77/64)
4. Schweinsteiger	139 (76/63)
5. Kimmich	128 (61/67)
6. Hector	124 (85/59)
7. Boateng	108 (59/49)
8. Draxler	103 (45/58)
9. Müller	76 (24/52)
10. Can	63 (30/33)
11. Neuer	51 (32/19)

ERFOLGREICHE PÄSSE IN PROZENT

1. Höwedes	94,8 (73 von 77)
2. Schweinsteiger	94,7 (72 von 76)
3. Neuer	93,8 (30 von 32)
4. Müller	91,7 (22 von 24)
5. Boateng	89,8 (53 von 59)
6. Mustafi	88,9 (24 von 27)
7. Kroos	88,5 (82 von 104)
8. Özil	86,2 (75 von 87)
9. Hector	84,6 (55 von 65)
10. Kimmich	83,6 (51 von 61)
11. Draxler	77,8 (35 von 45)
12. Can	73,3 (22 von 30)



DIE MEISTEN PÄSSE/PASSVERSUCHE

1. Sissoko-Griezmann	15
2. Giroud-Griezmann	13
3. Lloris-Giroud	10
4. Sagna-Sissoko	9
4. Griezmann-Giroud	9
6. Evra-Giroud	8
7. Sagna-Pogba	7
7. Pogba-Matuidi	7
7. Sagna-Giroud	7
7. Payet-Pogba	7
11. Evra-Payet	6

SCHLÜSSELSPIELER*

1. Griezmann	91 (38/55)
2. Sissoko	77 (34/43)
2. Giroud	77 (27/50)
4. Pogba	75 (37/38)
5. Sagna	68 (40/28)
6. Matuidi	53 (28/25)
7. Evra	51 (32/19)
8. Koscielny	43 (22/21)
9. Lloris	41 (35/6)
9. Payet	41 (18/23)
11. Umtiti	36 (23/13)
12. Gignac	14 (2/12)

ERFOLGREICHE PÄSSE IN PROZENT

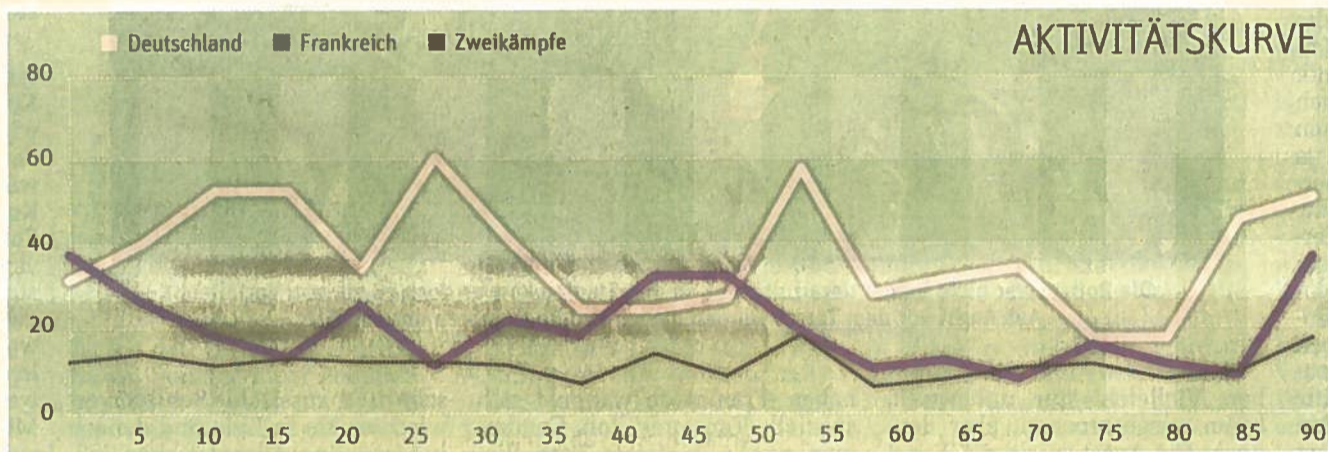
1. Umtiti	87,0 (20 von 23)
2. Koscielny	86,4 (19 von 22)
3. Matuidi	85,7 (24 von 28)
4. Sagna	85,0 (34 von 40)
5. Evra	81,3 (28 von 32)
6. Pogba	81,1 (30 von 37)
7. Payet	77,8 (14 von 18)
8. Sissoko	76,5 (28 von 34)
9. Griezmann	75,0 (27 von 36)
10. Lloris	74,3 (26 von 35)
11. Giroud	59,3 (16 von 27)

Spielentscheider schlagen Spielbestimmer

Sie können auch anders: Während die Franzosen im Viertelfinale gegen Island noch mit Beziehungsrobustheit und Passorgien glänzten, besiegten sie die Deutschen im Halbfinale mit gleichsam italienischer Effizienz. Zum Vergleich: Bei deutschem Ballbesitz durchlief das Spielgerät durchschnittlich 5,4 Stationen, die Franzosen hielten ihn gerade einmal über 2,9 Stationen in ihren eigenen Reihen.

Der weite Abschlag von Torhüter Lloris auf Stürmer Giroud nahm eine zentrale Rolle im Spiel nach vorn ein (siehe Netzwerk). Abgesehen davon bildete sich lediglich am rechten Flügel über Sagna und Sissoko eine tragfähige Achse in der Fütterung der beiden Offensivspieler Griezmann und Giroud.

Wie die Aktivitätskurve zeigt, beschränkte sich das französische Team in puncto Ballbesitzdominanz jeweils auf die Anfangsminuten der beiden Hälften. Von Beginn an entfaltete sich



zwischen den beiden Teams ein äußerst dynamischer Schlagabtausch mit vergleichsweise vielen gefährlichen Momenten.

Frankreich begann überfallsartig mit hohem Pressing und erzeugte zunächst reichlich Verblüffung in den deutschen Reihen. Auf zehn flotte Minuten folgte ein partisanenartiger Rückzug in die eigene Hälfte, in der sich zusehends das deutsche Passregime breit machte. Kroos, Schweinsteiger und Özil organisier-

ten die ringartige Belagerung, in die Draxler, Müller und vor allem der auf dem rechten Flügel mehr oder minder Narrenfreiheit genießende Kimmich Lücken

zu reißen versuchten. Der tiqui-taca-artige Würgegriff zerbrach in gewisser Weise an zwei traumatischen Ereignissen: das Elftor vor dem Pausenpfiff und der

Schock nach dem Ausfall von Boateng, der ein ebenso großes Loch in das unerschütterliche deutsche Selbstvertrauen riss.

In der taktischen Typologie finden wir bei den Deutschen die zentralen Mittelfeldmotoren Kroos und Schweinsteiger als Schlüsselspieler, bei den Franzosen in Giroud, Griezmann und Pogba tatsächlich die Spielentscheider: Effizienz versus Dominanz, auf knappstem Raum versammelt. Helmut Neundlinger

Analytikerinnen und Analytiker

FASresearch war bei den Weltmeisterschaften 2006, 2010 und 2014 sowie bei den Europameisterschaften 2008 und 2012 im Einsatz und beobachtet exklusiv für den STANDARD auch die EURO in Frankreich. Team: Harald Katzmaier, Helmut Neundlinger, Ruth Pfosser, Andrea Werdenigg, Agnes Chorgherr, Philipp Angermaier, Michael Schütz. www.fas-research.com

Der Ansatz

Die Spielzüge, Pässe und Zweikämpfe werden codiert, statistisch und netzwerkanalytisch ausgewertet und interpretiert. Das Passnetzwerk bildet die Ballwege zu den drei wichtigsten Partnern jedes Spielers ab, die Kreisgrößen zeigen die Summe der Pässe.

Die Analysen werden von einer chronologischen Aufzeichnung des Spielverlaufs begleitet, die, in Abschnitten von fünf Minuten zerlegt, die Anzahl der Pässe und der Zweikämpfe der beiden Mannschaften veranschaulicht und so die Aktivitätskurve der Mannschaften am Ball und „am Mann“ über die gesamte Spielzeit verdeutlicht.

derStandard.at hat die Analysen interaktiv aufbereitet.

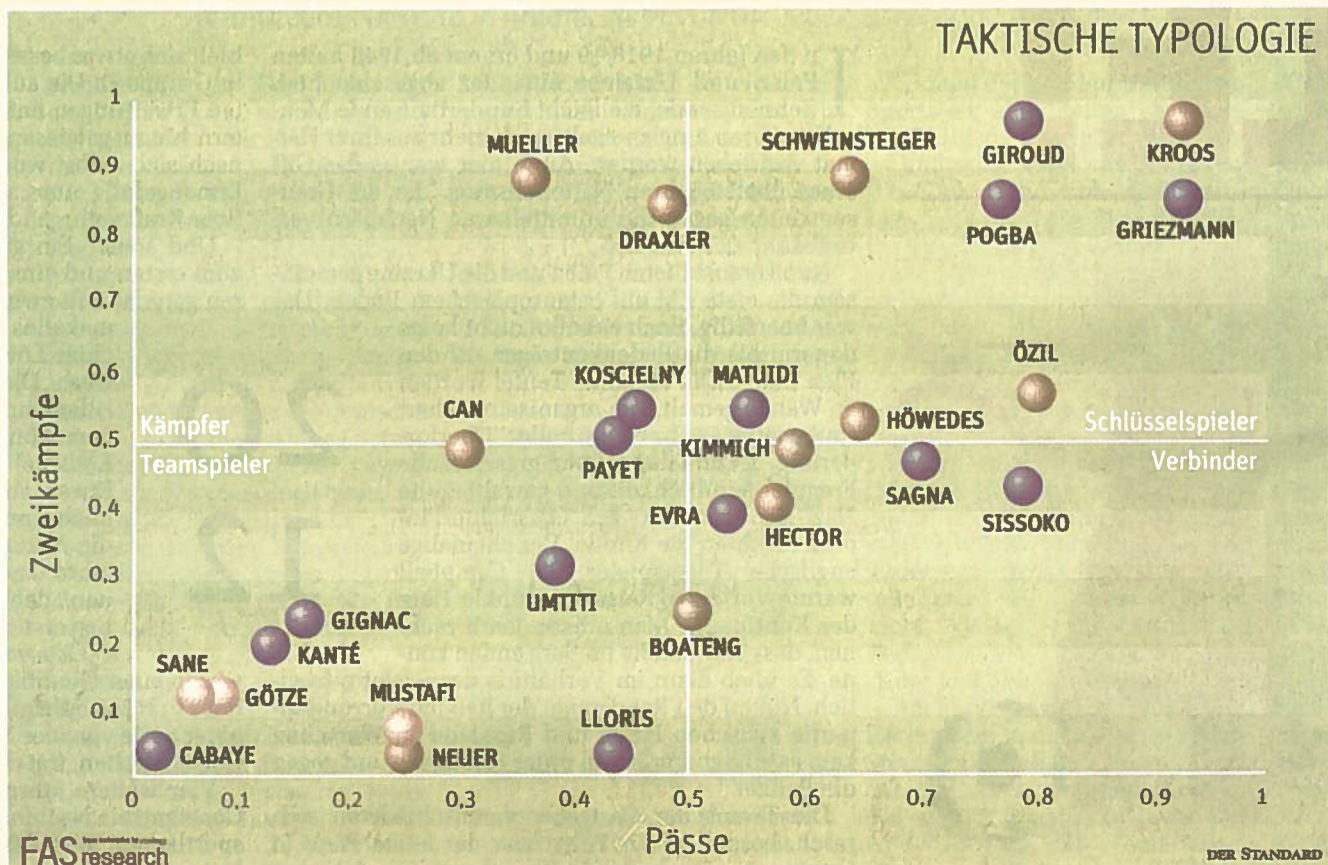
derStandard.at/Sport

Taktische Typologie

Die Grafik zur taktischen Typologie setzt die Rollen der Spieler ins Verhältnis zur Performance ihrer Teams. Sämtliche Werte des Passspiels (X-Achse) bzw. des Zweikampfverhaltens (Y-Achse) werden über den Wert 1 normalisiert.

Die Anzahl der Pässe setzt sich aus den gegebenen und angenommenen Pässen zusammen. Die der Zweikämpfe aus aktiven, passiven, ungerichteten Zweikämpfen.

Der Wert des Einzelspielers weist seine Position innerhalb der Gesamtpersonale aus und verortet ihn in Bezug auf seine taktischen und spielerischen Aufgaben.



ÜBERBLICK

Pässe gesamt Deutschland	695
Pässe gesamt Frankreich	339
Passstafetten Deutschland*	5,42
Passstafetten Frankreich*	2,93
Zweikämpfe gesamt	183

HÄUFIGSTE ZWEIKÄMPFE

1. Schweinsteiger-Giroud	10
2. Koscielny-Müller	6
2. Draxler-Sagna	6
4. Schweinsteiger-Griezmann	5
4. Pogba-Kroos	5
6. Griezmann-Kroos	4
6. Höwedes-Griezmann	4
6. Matuidi-Can	4
6. Höwedes-Giroud	4
6. Kimmich-Payet	4
6. Hector-Sissoko	4
12. Giroud-Schweinsteiger	3
12. Draxler-Pogba	3
12. Kroos-Pogba	3
12. Boateng-Giroud	3
12. Pogba-Draxler	3

ANZAHL ZWEIKÄMPFE*

1. Giroud (FRA)	25 (4/ 8/15)
2. Kroos (GER)	24 (5/14/ 5)
3. Schweinsteiger (GER)	22 (7/ 3/12)
3. Pogba (FRA)	22 (9/ 8/ 5)
3. Griezmann (FRA)	22 (6/ 8/ 8)
3. Müller (GER)	22 (3/ 8/11)
7. Draxler (GER)	21 (7/ 9/ 5)
8. Matuidi (FRA)	14 (11/ 0/ 3)
8. Özil (GER)	14 (5/ 7/ 2)
8. Koscielny (FRA)	14 (4/ 0/10)
11. Payet (FRA)	13 (3/10/ 0)
11. Höwedes (GER)	13 (2/ 1/10)

*aktive, passive, ungerichtete Zweikämpfe