



Portugal - Wales 2:0 (0:0)

DIE MEISTEN PÄSSE/PASSVERSUCHE

1. Fonte-Cédric	14
1. Guerreiro-Mario	14
3. Cédric-Ronaldo	12
4. Alves-Guerreiro	11
4. Cédric-Sanches	11
6. Mario-Ronaldo	10
7. Sanches-Nani	9
7. Sanches-Silva	9
7. Guerreiro-Silva	9
10. Rui Patrício-Ronaldo	8
10. Guerreiro-Alves	8
10. Cédric-Fonte	8
10. Cédric-Nani	8
10. Alves-Fonte	8

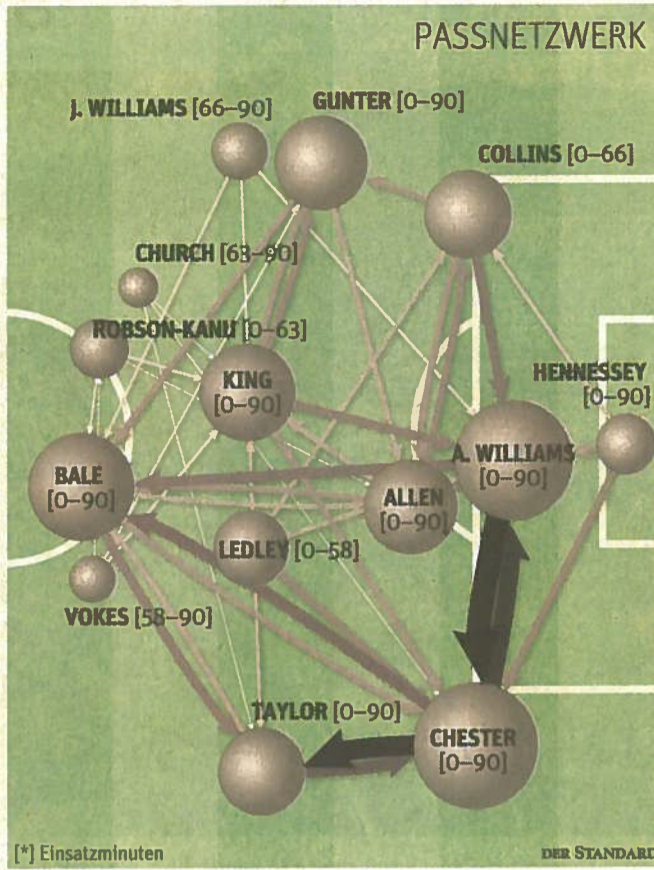
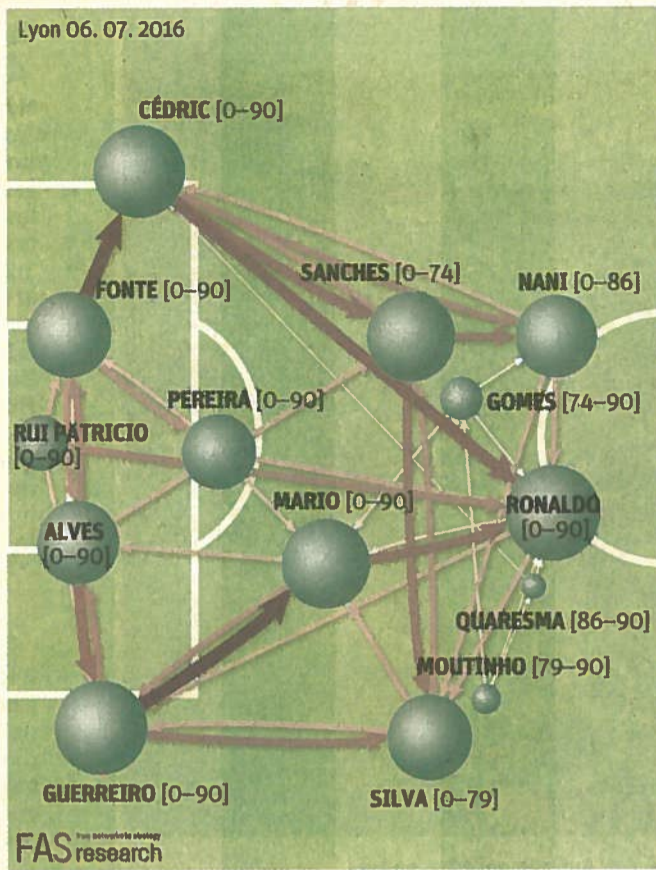
SCHLÜSSELSPIELER*

1. Ronaldo	97 (32/85)
2. Guerreiro	94 (51/43)
3. Cédric	91 (51/40)
4. Mario	85 (43/42)
4. Sanches	85 (39/46)
6. Fonte	78 (42/36)
6. Silva	78 (38/40)
8. Alves	74 (43/31)
9. Nani	72 (25/47)
10. Pereira	60 (33/27)

*gegebene und angenommene Pässe

ERFOLGREICHE PÄSSE IN PROZENT

1. Pereira	83 (31 von 33)
2. Silva	89 (34 von 38)
3. Alves	88 (38 von 43)
3. Fonte	88 (37 von 42)
3. Nani	88 (22 von 25)
6. Guerreiro	82 (42 von 51)
7. Ronaldo	81 (28 von 32)
8. Mario	79 (34 von 43)
9. Cédric	74 (38 von 51)
9. Sanches	74 (29 von 39)



DIE MEISTEN PÄSSE/PASSVERSUCHE

1. A. Williams-Chester	25
2. Chester-Taylor	21
3. Chester-A. Williams	19
4. Taylor-Chester	13
5. Chester-Bale	12
6. A. Williams-Bale	11
6. Chester-Allen	11
8. Collins-A. Williams	10
9. King-A. Williams	9
9. Chester-Ledley	9
9. A. Williams-Allen	9
9. Bale-Taylor	9

SCHLÜSSELSPIELER*

1. Chester	167 (88/79)
2. A. Williams	150 (81/69)
3. Bale	120 (51/69)
4. King	98 (48/50)
5. Allen	93 (49/44)
6. Gunter	92 (49/43)
7. Collins	81 (43/38)
8. Taylor	80 (41/39)
9. Ledley	80 (31/29)
10. Hennessey	38 (29/ 9)
11. Robson-Kanu	37 (8/31)

*gegebene und angenommene Pässe

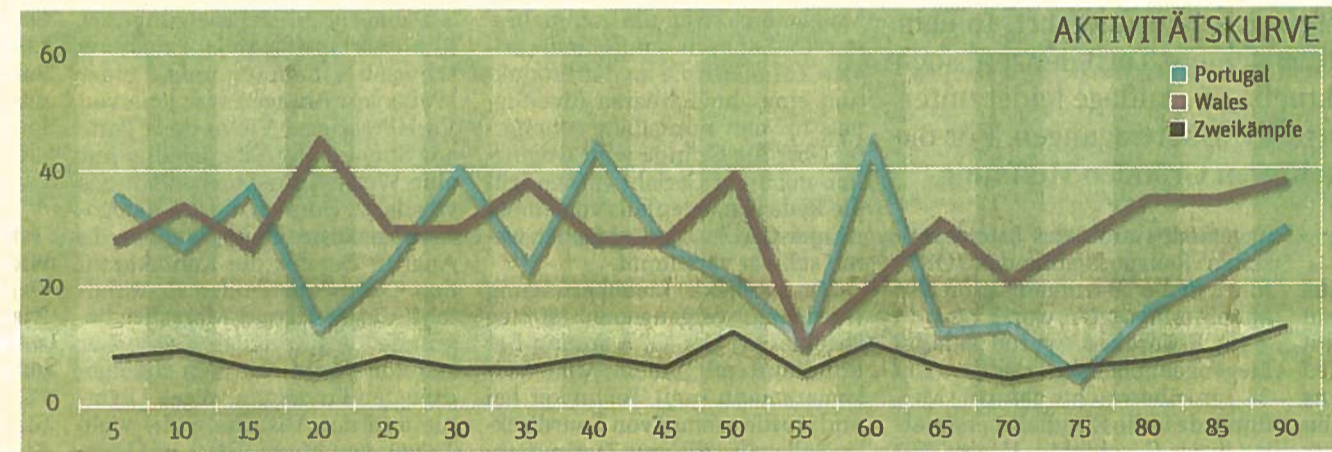
ERFOLGREICHE PÄSSE IN PROZENT

1. Chester	96 (85 von 88)
2. Taylor	95 (39 von 41)
3. Ledley	93 (29 von 31)
3. Hennessey	93 (27 von 29)
5. King	87 (42 von 48)
6. A. Williams	86 (70 von 81)
7. Allen	85 (42 von 49)
8. Collins	83 (36 von 43)
8. Gunter	83 (41 von 49)
8. Robson-Kanu	83 (5 von 6)
11. Bale	64 (33 von 51)

Das relativierte Bild von Riesen und Zwergen

Im ersten Halbfinale der EURO standen einander mit Portugal und Wales zwei Teams gegenüber, die bei aller Unterschiedlichkeit in der Spielanlage eine unübersehbare Parallele aufweisen: Wie nicht zuletzt die taktische Typologie der Begegnung (siehe untere Grafik, Anm.) zeigt, findet sich hüben (Ronaldo) wie drüben (Bale) je ein Spieler, auf den die Systeme individuell zugeschnitten zu sein scheinen. Die herausragenden Werte der beiden Stars von Real Madrid verweisen auf eine doppelte Fixierung – im Passspiel werden sie vom eigenen, im Zweikampf vom gegnerischen Team mit geradezu überwältigender Aufmerksamkeit bedacht.

Das Bild von den zwei Riesen, auf deren Schultern die Zwerge ihre Händchen nach den Sternen strecken, relativiert sich jedoch durch die in den Visualisierungen zutage tretende Leistung der jeweiligen Kollektive. Portugal hat sich im Verlauf des Turniers von einer auf-



grund der zunächst selbst-angemaßten Mitfavoritenrolle belächelten Truppe zu einem mit wachsender Selbstverständlichkeit die eigenen Stärken ausspielenden Ensemble entwickelt. Mit der raschen Integration des Newcomers Renato Sanches ist im Offensivspiel eine Alternative aus dem Nichts aufgetaucht, die Ronaldos Wucht und Dynamik durch spielerische Unberechenbarkeit ergänzt. Die Mittelfeldachse Mario-Silva-Pereira bildet mit un-

spektulärem wie hochkonzentriertem Auftreten gleichsam die infanteristische Basis für das Ronaldo-Nani-Maschinenballett an der Strafraumfront.

Wales hatte gegen diese von Spiel zu Spiel kompakter auftretende Kompanie an diesem Abend das Nachsehen, konnte aber zumindest phasenweise andeuten,

dass das eigene spielerische Programm aus mehr besteht als aus einem Superstar samt berühmter zehnköpfiger Hausmannskost. Ashley Williams dirigierte das Spiel aus der Mitte der Dreierkette mit Umsicht und Präzision. Neben dem fein abgestimmten zentralen Mittelfeld (Ledley-Allen-King) war es vor allem der linke Flügel (Chester-Taylor), der im Spiel in die Spitze unermüdeten Kräfte freisetzte.

Helmut Neundlinger

Analytikerinnen und Analytiker

FASresearch war bei den Weltmeisterschaften 2006, 2010 und 2014 sowie bei den Europameisterschaften 2008 und 2012 im Einsatz und beobachtet exklusiv für den STANDARD auch die EURO in Frankreich. Team: Harald Katzmaier, Helmut Neundlinger, Ruth Pfosser, Andrea Werdenigg, Agnes Chorherr, Philipp Angermaier, Michael Schütz. www.fas-research.com

Der Ansatz

Die Spielzüge, Pässe und Zweikämpfe werden codiert, statistisch und netzwerkanalytisch ausgewertet und interpretiert. Das Passnetzwerk bildet die Ballwege zu den drei wichtigsten Partnern jedes Spielers ab, die Kreisgrößen zeigen die Summe der Pässe.

Die Analysen werden von einer chronologischen Spielverlaufsbegleitung, die, in Abschnitten von fünf Minuten zerlegt, die Anzahl der Pässe und der Zweikämpfe der beiden Mannschaften veranschaulicht und so die Aktivitätskurve der Mannschaften am Ball und „am Mann“ über die gesamte Spielzeit verdeutlicht.

derStandard.at hat die Analysen interaktiv aufbereitet.

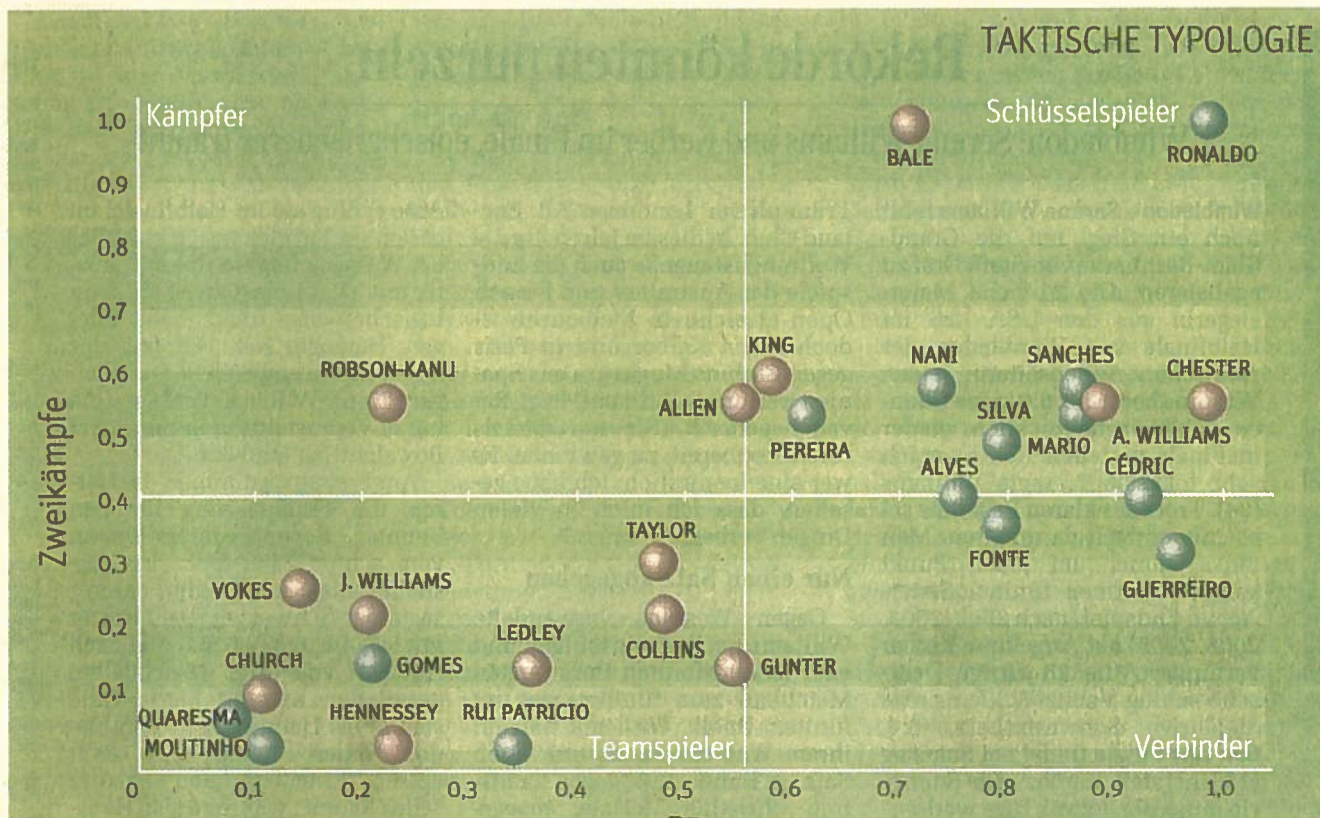
derStandard.at/Sport

Taktische Typologie

Die Grafik zur taktischen Typologie setzt die Rollen der Spieler ins Verhältnis zur Performance ihrer Teams. Sämtliche Werte des Passspiels (X-Achse) bzw. des Zweikampfverhaltens (Y-Achse) werden über den Wert 1 normalisiert.

Die Anzahl der Pässe setzt sich aus den gegebenen und angenommenen Pässen zusammen. Die der Zweikämpfe aus aktiven, passiven, ungerichteten Zweikämpfen.

Der Wert des Einzelspielers weist seine Position innerhalb der Gesamtleistung aus und verortet ihn in Bezug auf seine taktischen und spielerischen



ÜBERBLICK

Pässe gesamt Portugal	442
Pässe gesamt Wales	545
Passstatistiken Portugal*	4,1
Passstatistiken Wales*	4,7
Zweikämpfe gesamt	134

*durchschnittliche Passanzahl pro -folge

HÄUFIGSTE ZWEIKÄMPFE

1. Chester-Ronaldo	6
2. A. Williams-Nani	4
3. A. Williams-Mario	3
3. Pereira-Bale	3
3. Cédric-Bale	3
3. Bale-Pereira	3
3. Alves-Robson-Kanu	3
3. King-Guerreiro	3
3. Collins-Ronaldo	3
3. A. Williams-Ronaldo	3
3. Taylor-Sanches	3
3. Robson-Kanu-Pereira	3

ANZAHL ZWEIKÄMPFE*

1. Bale (WAL)	25 (8/15/ 2)
2. Ronaldo (POR)	24 (4/ 7/13)
3. King (WAL)	15 (6/ 2/ 7)
4. A. Williams (WAL)	14 (6/ 0/ 6)
4. Allen (WAL)	14 (7/ 5/ 2)
4. Chester (WAL)	14 (6/ 0/ 8)
4. Nani (POR)	14 (4/ 6/ 4)
4. Sanches (POR)	14 (3/ 9/ 2)
4. Robson-Kanu (WAL)	14 (1/ 3/10)
10. Mario (POR)	13 (4/ 7/ 2)
10. Pereira (POR)	13 (4/ 5/ 4)
12. Silva (POR)	12 (5/ 6/ 1)
13. Cédric (POR)	10 (4/ 1/ 5)
13. Alves (POR)	10 (1/ 0/ 9)
15. Fonte (POR)	9 (1/ 2/ 8)