



FUSSBALL-EM

Italien - Spanien 2:0 (1:0)

DIE MEISTEN PÄSSE/PASSVERSUCHE

1. Chiellini-De Sciglio	14
2. Chiellini-Giaccherini	11
2. Buffon-Barzagli	11
4. Pellè-Éder	10
4. Florenzi-Pellè	10
4. Parolo-Florenzi	10
7. Barzagli-Parolo	9
8. Florenzi-Barzagli	8
8. De Rossi-Giaccherini	8
8. Giaccherini-Pellè	8

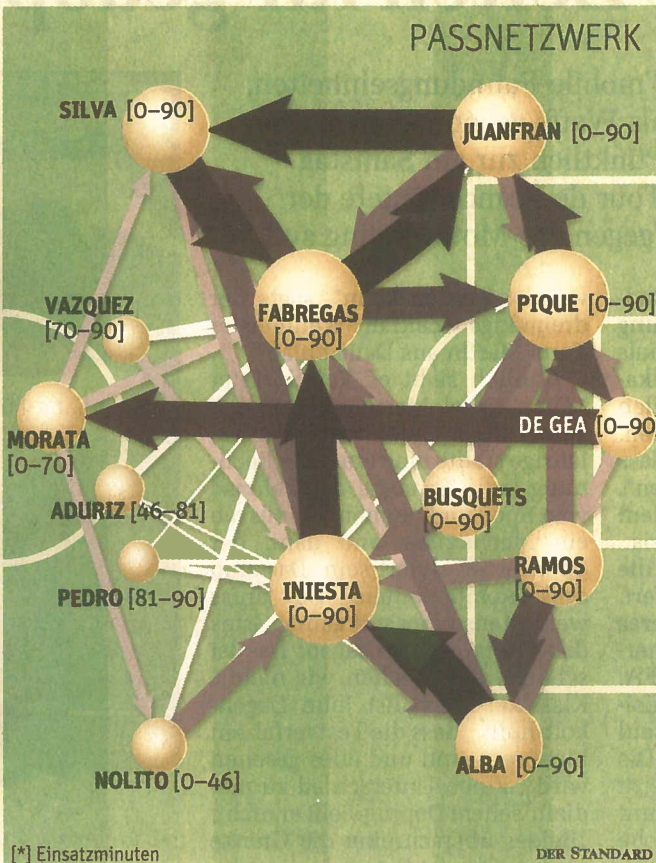
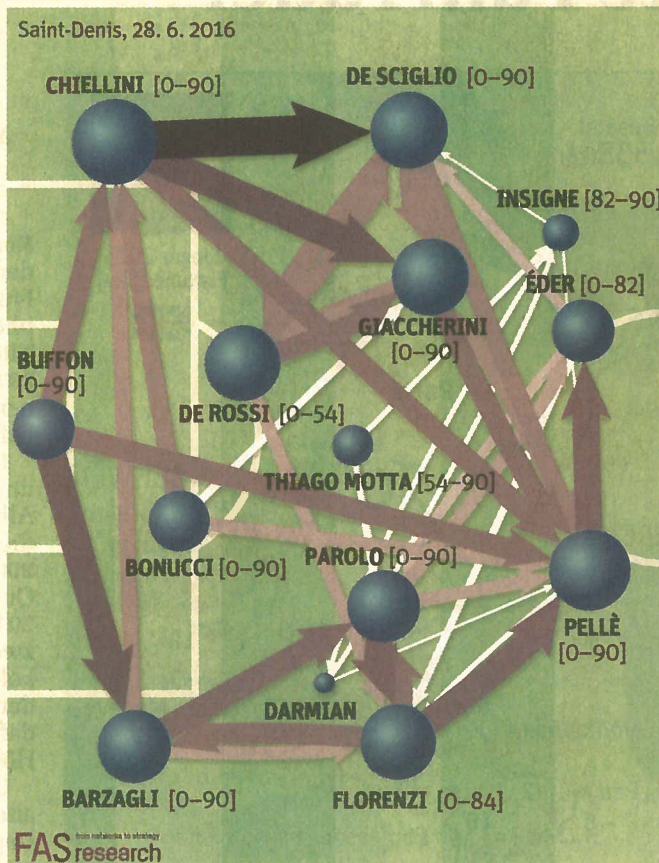
SCHLÜSSELSPIELER*

1. Chiellini	97 (59/38)
2. Pellè	88 (26/62)
3. De Sciglio	79 (40/39)
3. Giaccherini	79 (32/47)
5. Florenzi	76 (43/33)
5. De Rossi	76 (40/36)
7. Barzagli	71 (39/32)
8. Parolo	70 (35/35)
9. Éder	52 (17/35)
10. Buffon	51 (35/16)
11. Bonucci	49 (31/18)
12. Thiago Motta	22 (11/11)

*Gegebene und angenommene Pässe

ERFOLGREICHE PÄSSE IN PROZENT

1. Barzagli	94,87 (37 von 39)
2. Éder	94,12 (16 von 17)
3. Thiago Motta	90,91 (10 von 11)
4. Giaccherini	90,63 (29 von 32)
5. Buffon	88,57 (31 von 35)
6. De Rossi	87,50 (35 von 40)
7. Bonucci	83,87 (26 von 31)
8. Chiellini	83,05 (49 von 59)
9. Parolo	82,86 (29 von 35)
10. Pellè	80,77 (21 von 26)
11. De Sciglio	67,50 (27 von 40)
12. Florenzi	62,79 (27 von 43)



DIE MEISTEN PÄSSE/PASSVERSUCHE

1. Alba-Iniesta	16
2. Juanfran-Silva	15
2. Iniesta-Fabregas	15
2. Fabregas-Juanfran	15
5. Silva-Fabregas	14
6. Pique-Juanfran	13
6. De Gea-Morata	13
8. Pique-De Gea	12
8. Ramos-Alba	12
8. Fabregas-Silva	12

SCHLÜSSELSPIELER*

1. Fabregas	160 (81/79)
2. Iniesta	158 (75/83)
3. Pique	134 (73/61)
4. Juanfran	119 (67/52)
5. Silva	101 (47/54)
6. Alba	99 (52/47)
7. Ramos	94 (50/44)
8. Busquets	82 (49/33)
9. Morata	63 (19/44)
10. De Gea	50 (34/16)
11. Nolito	40 (16/24)
12. Aduriz	33 (7/26)

*Gegebene und angenommene Pässe

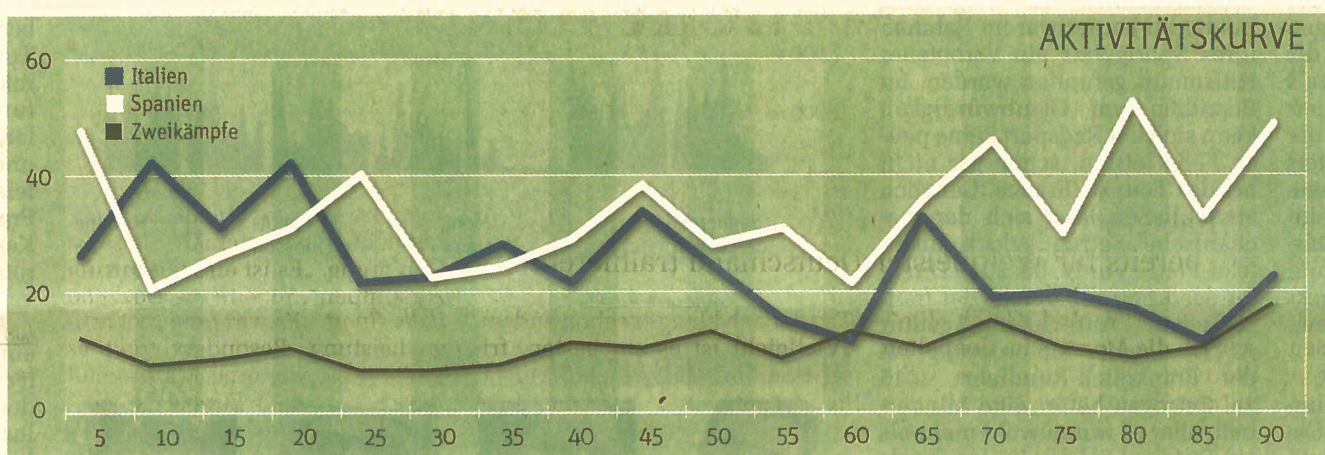
ERFOLGREICHE PÄSSE IN PROZENT

1. Pique	93,15 (68 von 73)
2. Vazquez	92,31 (12 von 13)
3. Fabregas	91,36 (74 von 81)
4. Busquets	89,90 (44 von 49)
5. Iniesta	86,67 (85 von 75)
6. Juanfran	86,57 (58 von 67)
7. Ramos	86,00 (43 von 50)
8. Alba	84,82 (44 von 52)
9. Nolito	81,25 (13 von 16)
10. Silva	78,72 (37 von 47)
11. Morata	68,42 (13 von 19)
12. De Gea	64,71 (22 von 34)

Nadelstiche an den Gestaden der Überspieltheit

Die Visualisierung des Passnetzwerks im Achtelfinale Italien gegen Spanien liefert Indizes für die mit gnadenlosem Charme zelebrierte Souveränität der Azzurri. Sowohl vom Spielverlauf als auch von der Performance her wies der Triumph über Spanien starke Parallelen zu Italiens Auftaktsieg gegen den weder davor noch danach wirklich „geheimen“ Mitfavoriten Belgien auf. Wie schon die roten Teufel fiel auch die rote Furie der Taktik blitzschnell sich bildender und das Spiel nach vorne treibender dezentraler Netzwerke zum Opfer.

Die quasi blind eingespülte Dreierkette Barzagli-Bonucci-Chiellini verzichtete weitgehend auf Quergeschosse und gab dem Spiel nadelstichartige vertikale Impulse, die sich im elastisch agierenden Mittelfeld an den Flanken ebenso wie im Zentrum fortsetzten. Links wie rechts bildeten jeweils unzertrennliche Flügelpärchen (Parolo-Florenzi bzw. Di Sciglio-Giaccherini)



die Basis für ein Höchstmaß an Flexibilität im Umschalten. De Rossi verließ dem Spiel als hartnäckiger Lückendetektor Gefahr verheißende Tiefe aus dem Zentrum. Und im Sturm gab Pellè den furchtlosen Bodenluft-Attraktor und fand im wieselig wuselnden Éder einen kongenialen Kompagnon für leichtfüßige Attacken auf die zusehends hüftsteifer wirkende spanische Abwehr um die Haudegen Pique und Ramos, die ihrerseits auch offensiv

schon einmal mehr Akzente gesetzt haben. Die spanische Dominanz zerschellte gegen ausgeschlafene Italiener gleichsam an den Gestaden ihrer

eigenen Überspieltheit. Während Fabregas noch einigermaßen aufgekratzt das Spiel anzutreiben versuchte, verkümmerten Iniestas Impulse phasenweise zu

alabaesker Schläffheit. Der Modus der kollektiven Zirkulation lief sich ein ums andere Mal im Zentrum fest, der Ballbesitz erstarb zum Synonym für Chancenlosigkeit. Potenziell erfrischende Neulinge wie Nolito oder auch Aduriz, der Nolito in Hälfte zwei ersetzte, wurden weitgehend ignoriert, während sich das schleppend vorgetragene Tiquitaca mehr und mehr in den blinden Flecken seiner Idiosynkrasie verding.

Helmut Neundlinger

Analytikerinnen und Analytiker


FASresearch war bei den Weltmeisterschaften 2006, 2010 und 2014 sowie bei den Europameisterschaften 2008 und 2012 im Einsatz und beobachtet exklusiv für den STANDARD auch die EURO in Frankreich. Team: Harald Katzmair, Helmut Neundlinger, Ruth Pfosser, Andrea Werdenigg, Agnes Chorherr, Philipp Angermaier, Michael Schütz.

www.fas-research.com

Taktische Typologie

Die Grafik zur taktischen Typologie setzt die Rollen der Spieler ins Verhältnis zur Performance ihrer Teams. Sämtliche Werte des Passspiels (X-Achse) bzw. des Zweikampfverhaltens (Y-Achse) werden über den Wert 1 normalisiert.

Die Anzahl der Pässe setzt sich aus den gegebenen und angenommenen Pässen zusammen. Die der Zweikämpfe aus aktiven, passiven, ungerichteten Zweikämpfen. Der Wert des Einzelspielers weist seine Position innerhalb der Gesamtperformance aus und verortet ihn in Bezug auf seine taktischen und spielerischen Aufgaben.



Der Ansatz

Die Spielzüge, Pässe und Zweikämpfe werden codiert, statistisch und netzwerkanalytisch ausgewertet und interpretiert. Das Passnetzwerk bildet die Ballwege zu den drei wichtigsten Partnern jedes Spielers ab, die Kreisgrößen zeigen die Summe der Pässe.

Die Analysen werden von einer chronologischen Aufzeichnung des Spielverlaufs begleitet, die, in Abschnitte von fünf Minuten zerlegt, die Anzahl der Pässe und der Zweikämpfe der beiden Mannschaften veranschaulicht und so die Aktivitätskurve der Mannschaften am Ball und „am Mann“ über die gesamte Spielzeit verdeutlicht.

derStandard.at hat die Analysen interaktiv aufbereitet.

derStandard.at/Sport

ÜBERBLICK

Pässe gesamt Italien	417
Pässe gesamt Spanien	593
Passstafetten Italien	3,44
Passstafetten Spanien	4,21
Zweikämpfe gesamt	146

HÄUFIGSTE ZWEIKÄMPFE

1. Pellè-Busquets	7
1. Bonucci-Morata	7
3. Barzagli-Morata	6
3. Pique-Pellè	6
5. Ramos-Pellè	5
6. De Sciglio-Juanfran	4
6. Fabregas-Pellè	4
6. Parolo-Iniesta	4
6. Chiellini-Silva	4
10. Ramos-Éder	3
11. Silva-De Rossi	2
11. Pellè-Iniesta	2
11. Pellè-Fabregas	2
11. Ramos-Chiellini	2
11. Morata-Bonucci	2
11. De Sciglio-Silva	2
11. Giaccherini-Fabregas	2
11. Pellè-Pique	2
11. Silva-De Sciglio	2
11. Aduriz-Buffon	2

ANZAHL ZWEIKÄMPFE*

1. Pellè (ITA)	31 (5/ 4/22)
2. Morata (ESP)	21 (0/ 7/14)
3. Parolo (ITA)	19 (9/ 3/ 7)
4. Ramos (ESP)	18 (6/ 4/ 8)
5. Chiellini (ITA)	16 (9/ 1/ 6)
5. Fabregas (ESP)	16 (6/ 7/ 3)
7. De Sciglio (ITA)	15 (7/ 3/ 5)
7. Busquets (ESP)	15 (3/ 4/ 8)
7. Bonucci (ITA)	15 (3/ 1/11)

*aktive, passive, ungerichtete Zweikämpfe