



Portugal - Österreich 0:0

DIE MEISTEN PÄSSE / PASSVERSUCHE

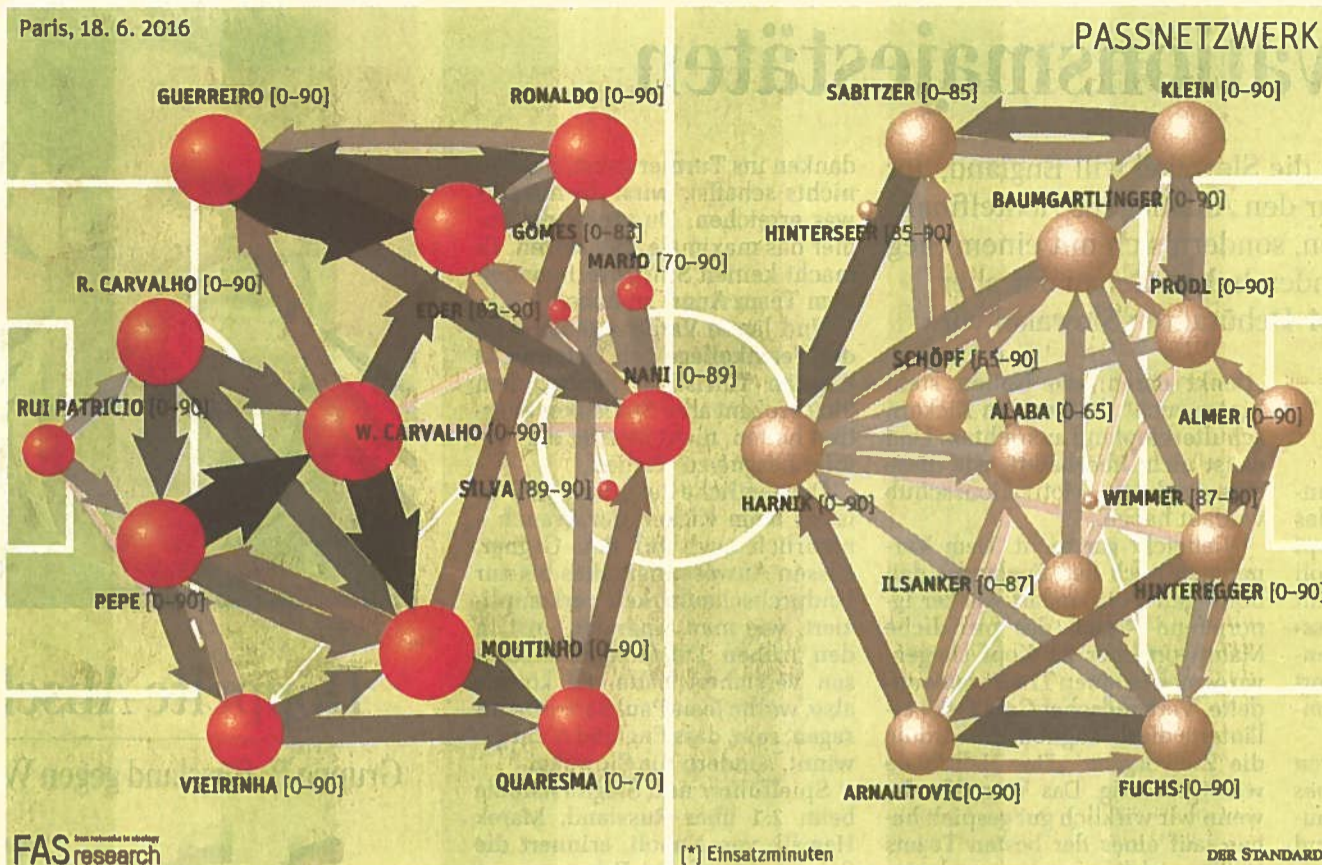
1. Pepe-W. Carvalho	19
2. Guerreiro-Gomes	18
3. W. Carvalho-Moutinho	17
4. Gomes-Guerreiro	15
5. W. Carvalho-Gomes	12
5. Moutinho-Quaresma	12
5. R. Carvalho-Pepe	12
5. Guerreiro-Ronaldo	12
9. R. Carvalho-W. Carvalho	11
9. Guerreiro-Nani	11
9. R. Carvalho-Moutinho	11

SCHLÜSSELSPIELER\*

1. W. Carvalho	143 (75/68)
2. Moutinho	130 (66/64)
3. Guerreiro	120 (68/54)
3. Gomes	120 (58/62)
5. Pepe	113 (65/48)
6. Ronaldo	109 (37/72)
7. R. Carvalho	108 (59/49)
8. Quaresma	90 (41/49)
9. Vieirinha	83 (51/32)
10. Nani	82 (26/56)
11. Rui Patricio	38 (27/11)

ERFOLGREICHE PÄSSE IN PROZENT

1. Mario	100,00 (8 von 8)
2. R. Carvalho	98,31 (58 von 59)
3. Pepe	90,77 (59 von 65)
4. W. Carvalho	90,67 (68 von 75)
5. Gomes	87,93 (51 von 58)
6. Ronaldo	86,49 (32 von 37)
7. Moutinho	80,30 (53 von 66)
8. Guerreiro	78,79 (52 von 66)
9. Rui Patricio	74,07 (20 von 27)
10. Nani	73,08 (19 von 26)
11. Vieirinha	70,59 (24 von 34)
12. Quaresma	60,98 (25 von 41)



DIE MEISTEN PÄSSE / PASSVERSUCHE

1. Sabitzer-Harnik	11
1. Fuchs-Arnautovic	11
3. Klein-Sabitzer	10
4. Almer-Hinteregger	9
4. Hinteregger-Arnautovic	9
4. Arnautovic-Harnik	9
7. Baumgartlinger-Harnik	8
7. Klein-Baumgartlinger	8
7. Fuchs-Ilsanker	8
7. Klein-Prödl	8
11. Prödl-Klein	7

SCHLÜSSELSPIELER\*

1. Baumgartlinger	97 (55/42)
2. Harnik	94 (29/65)
3. Klein	81 (49/32)
4. Fuchs	74 (45/29)
5. Sabitzer	71 (31/40)
6. Arnautovic	69 (27/42)
7. Prödl	63 (38/25)
8. Hinteregger	62 (35/27)
9. Ilsanker	58 (28/30)
9. Alaba	58 (22/36)
11. Schöpf	56 (22/34)

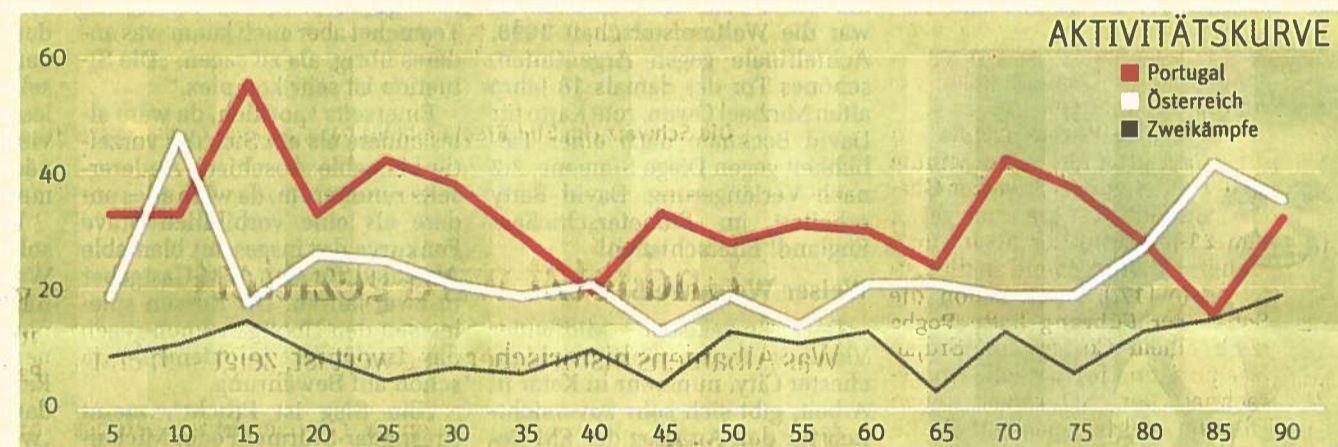
ERFOLGREICHE PÄSSE IN PROZENT

1. Klein	87,76 (43 von 49)
2. Hinteregger	85,71 (30 von 35)
2. Ilsanker	85,71 (24 von 28)
4. Prödl	84,21 (32 von 38)
5. Baumgartlinger	81,82 (45 von 55)
5. Schöpf	81,82 (18 von 22)
7. Fuchs	80,00 (36 von 45)
8. Arnautovic	77,78 (21 von 27)
9. Harnik	75,87 (22 von 29)
10. Almer	74,36 (29 von 39)
11. Sabitzer	67,74 (21 von 31)
12. Alaba	54,55 (12 von 22)

# Harmlos aus Mangel an vertikalen Impulsen

Das Passnetzwerk der Österreicher im Spiel gegen Portugal stellte eine Reaktion im doppelten Sinn dar: Einerseits waren die Rot-weiß-Roten genötigt, auf die spielerische Dominanz der Portugiesen zu reagieren, und andererseits sollte eine selbstverschuldete Hektik wie gegen Ungarn durch robusteren Spielbau vermieden werden.

Während die ballbesitzlose Defensivleistung von Beginn an verhältnismäßig malheurlos ablief, verhedderte sich das Spiel nach vorn nicht nur in portugiesischen, sondern zu oft in den eigenen Beinen. Die taktische Anlage von Coach Marcel Koller, der vermeintlich in die Jahre gekommenen portugiesischen Innenverteidigung in Gestalt von Pepe (33) und Ricardo Carvalho (38) mit einem antrittsschnellen und beweglichen Stürmer namens Martin Harnik zuzusetzen, scheiterte an der mangelnden Zufuhr an brauchbaren vertikalen Impulsen.



Ohne den verletzten Zlatko Junuzovic klappte eine Lücke im Zentrum auf, die David Alaba in der für ihn ungewohnten Rolle in keiner Weise zu schließen vermochte. Erst die Einwechslung von Alessandro Schöpf brachte deutlich mehr Gefahr in das Angriffsspiel der Österreicher. Rechtsverteidiger Florian Klein mutierte in der taktischen Typologie (siehe Grafik) diesmal zu einem der Schlüsselspieler, was sich auch in der Symmetrie des

Passnetzwerks dokumentiert. Dabei hatte er mit dem zusehends zum Zentrum neigenden Cristiano Ronaldo weniger Scharmützel als sein Pendant Christian

Fuchs mit dem portugiesischen „Cock on speed“ Ricardo Quaresma auf dem linken Flügel. Das portugiesische Passnetzwerk strotzte vor trian-

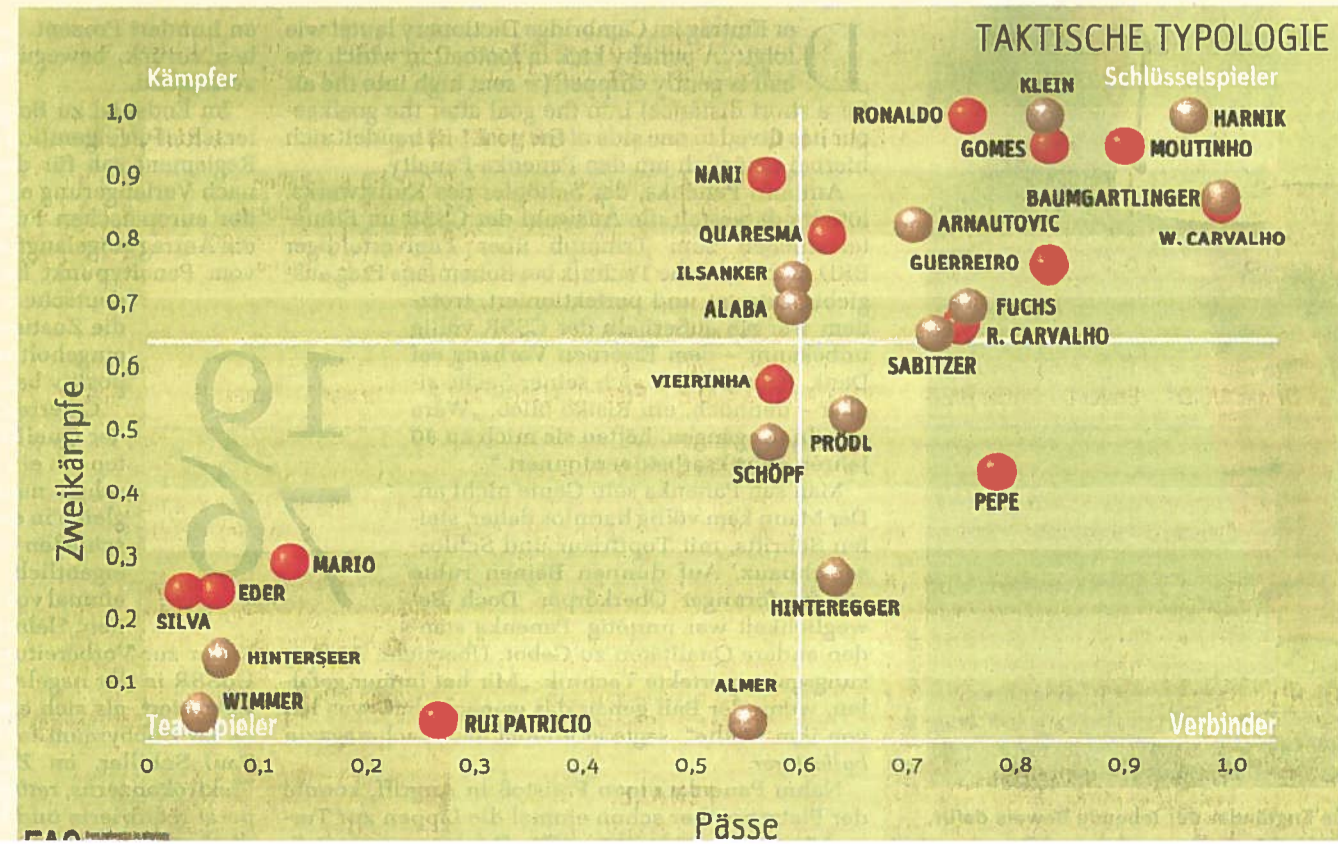
gulärer Ausgeglichenheit, fand jedoch keine hinreichenden Mittel, Löcher in den rot-weiß-roten Eternit zu bohren.

William Carvalho gab den Wasserträger, Moutinho und Gomes die Taktgeber, während sich das Sturmtrio mit Ronaldo, Nani und Quaresma mit der beinahe lückenlosen Überwachung durch die österreichische Defensive abmühte. War diese überwunden, wartete Robert Almer.

**Analytikerinnen und Analytiker**  
 FASresearch war bei den Weltmeisterschaften 2006, 2010 und 2014 sowie bei den Europameisterschaften 2008 und 2012 im Einsatz und beobachtet exklusiv für den STANDARD auch die EURO in Frankreich.  
 Team: Harald Katzmair, Helmut Neundlinger, Ruth Pfosser, Andrea Werdenigg, Agnes Chorherr, Philipp Angermaier, Michael Schütz. [www.fas-research.com](http://www.fas-research.com)

**Der Ansatz**  
 Die Spielzüge, Pässe und Zweikämpfe werden codiert, statistisch und netzwerkanalytisch ausgewertet und interpretiert. Das Passnetzwerk bildet die Ballwege zu den drei wichtigsten Partnern jedes Spielers ab, die Kreisgrößen zeigen die Summe der Pässe.  
 Die Analysen werden von einer chronologischen Aufzeichnung des Spielverlaufs begleitet, die, in Abschnitte von fünf Minuten zerlegt, die Anzahl der Pässe und der Zweikämpfe der beiden Mannschaften veranschaulicht und so die Aktivitätskurve der Mannschaften am Ball und „am Mann“ über die gesamte Spielzeit verdeutlicht.  
 derStandard.at hat die Analysen interaktiv aufbereitet.  
[derStandard.at/Sport](http://derStandard.at/Sport)

**Taktische Typologie**  
 Die Graphik zur taktischen Typologie setzt die Rollen der Spieler ins Verhältnis zur Performance ihrer Teams. Sämtliche Werte des Passspiels (X-Achse) bzw. des Zweikampfverhaltens (Y-Achse) werden über den Wert 1 normalisiert.  
 Die Anzahl der Pässe setzt sich aus den gegebenen und angenommenen Pässen zusammen. Die der Zweikämpfe aus aktiven, passiven, ungerichteten Zweikämpfen. Der Wert des Einzelspielers weist seine Position innerhalb der Gesamtpersonalperformance aus und verortet ihn in Bezug auf seine taktischen und spielerischen Aufgaben.



**ÜBERBLICK**

Pässe gesamt Portugal	584
Pässe gesamt Österreich	424
Passstafetten Portugal*	3,95
Passstafetten Österreich*	3,02
Zweikämpfe gesamt	182
*durchschnittliche Passanzahl pro -folge	

**HÄUFIGSTE ZWEIKÄMPFE**

1. Fuchs-Quaresma	7
2. Guerreiro-Sabitzer	6
3. Klein-Ronaldo	5
3. Prödl-Nani	5
5. Harnik-R. Carvalho	4
5. Vieirinha-Arnautovic	4
5. W. Carvalho-Alaba	4
5. R. Carvalho-Harnik	4
9. Arnautovic-Vieirinha	3
9. Ilsanker-Ronaldo	3
9. Sabitzer-Gomes	3
9. Sabitzer-Ronaldo	3
9. Moutinho-Alaba	3
9. Baumgartlinger-Ronaldo	3
9. Harnik-Gomes	3

**ANZAHL ZWEIKÄMPFE\***

1. Klein (AUT)	23 (10/ 4/ 9)
1. Harnik (AUT)	23 ( 2/ 5/16)
3. Ronaldo (POR)	21 ( 0/14/ 7)
4. Baumgartlinger (AUT)	20 (13/ 4/ 3)
4. Moutinho (POR)	20 ( 8/ 4/ 8)
4. Gomes (POR)	20 ( 4/10/ 6)
7. Arnautovic (AUT)	19 ( 6/ 6/ 7)
7. Nani (POR)	19 ( 3/10/ 6)
9. W. Carvalho (POR)	18 ( 8/ 3/ 9)
10. Ilsanker (AUT)	17 ( 7/ 3/ 7)
10. Quaresma (POR)	17 ( 2/12/ 3)
12. Fuchs (AUT)	16 (11/ 1/ 4)
12. Alaba (AUT)	16 ( 3/ 6/ 7)