

# England - Russland 1:1 (0:0)

## DIE MEISTEN PÄSSE/PASSVERSUCHE

1. Rose-Rooney	18
2. Rose-Sterling	15
3. Rooney-Rose	14
3. Walker-Lallana	14
5. Dier-Rooney	13
6. Sterling-Rose	12
7. Dier-Rose	11
7. Rose-Kane	11
9. Alli-Kane	9
9. Cahill-Dier	9
9. Hart-Cahill	9
9. Rose-Dier	9
9. Rooney-Dier	9
9. Smalling-Rose	9

## SCHLÜSSELSPIELER\*

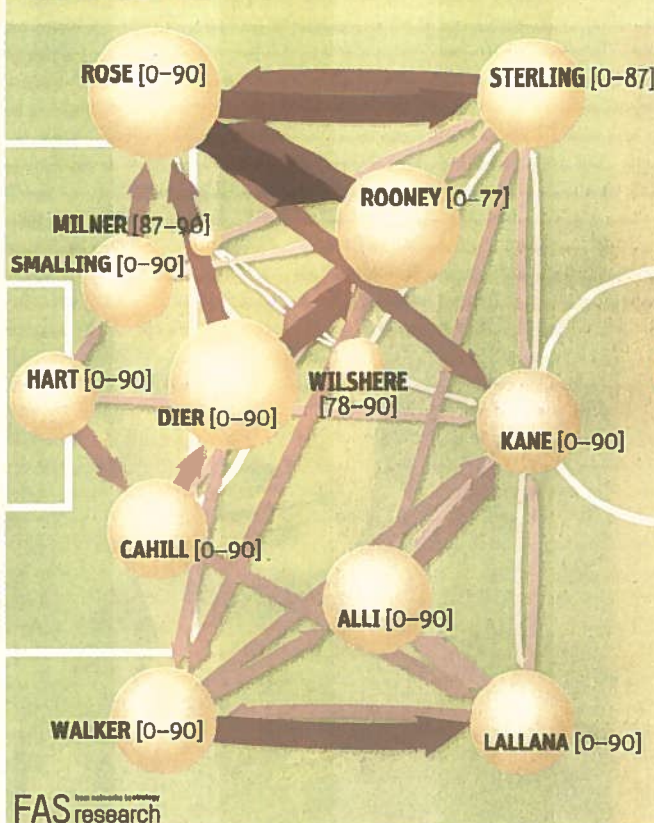
1. Rose	128 (71/57)
2. Dier	122 (72/50)
3. Rooney	112 (55/57)
4. Alli	85 (39/46)
5. Sterling	84 (35/49)
6. Walker	82 (48/34)
7. Lallana	78 (29/49)
7. Kane	78 (21/57)
9. Cahill	71 (39/32)
10. Smalling	61 (34/27)
11. Hart	54 (36/18)

\*Gegebene und angenommene Pässe

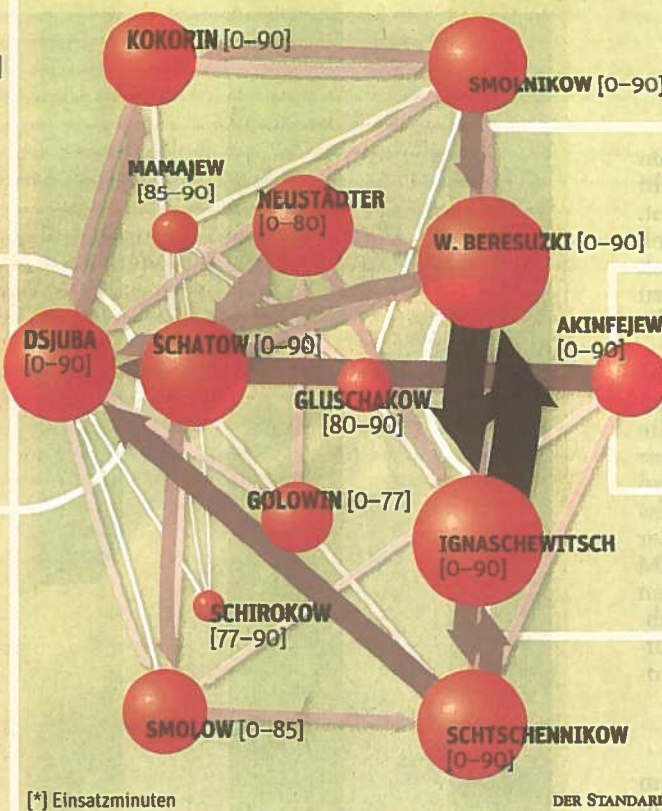
## ERFOLGREICHE PÄSSE IN PROZENT

1. Smalling	94,12 (32 von 34)
2. Lallana	89,65 (26 von 29)
3. Rooney	89,09 (49 von 55)
4. Dier	87,50 (63 von 72)
5. Rose	83,10 (59 von 71)
6. Sterling	82,86 (29 von 35)
7. Alli	82,05 (32 von 39)
8. Cahill	79,49 (31 von 39)
9. Walker	72,92 (35 von 48)

Marseille, 11. Juni 2016



## PASSNETZWERK



## DIE MEISTEN PÄSSE/PASSVERSUCHE

1. Ignaschewitsch-Beresuzki	24
2. Beresuzki-Ignaschewitsch	21
3. Akinfejew-Dsjuba	14
4. Schtschennikow-Dsjuba	13
5. Ignaschewitsch-Schtschennikow	12
5. Schtschennikow-Ignaschewitsch	12
7. Smolnikow-Beresuzki	11
8. Beresuzki-Dsjuba	9
9. Schatow-Smolow	8
9. Ignaschewitsch-Smolnikow	8

## SCHLÜSSELSPIELER\*

1. Ignaschewitsch	125 (89/56)
1. Beresuzki	125 (64/61)
3. Dsjuba	91 (24/67)
4. Schtschennikow	88 (48/40)
5. Schatow	86 (48/38)
6. Neustädter	73 (41/32)
7. Smolnikow	70 (37/33)
8. Kokorin	63 (26/37)
9. Smolow	52 (19/33)
10. Akinfejew	41 (32/ 9)
11. Golowin	37 (19/18)
12. Gluschakow	21 (10/11)

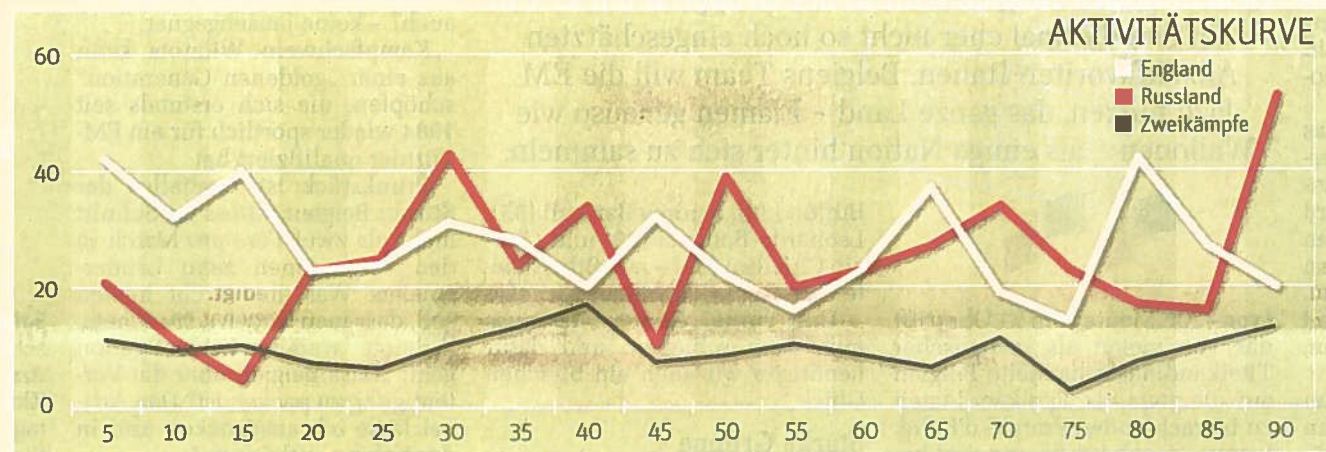
\*Gegebene und angenommene Pässe

## ERFOLGREICHE PÄSSE IN PROZENT

1. Neustädter	90,24 (37 von 41)
2. Gluschakow	90,00 ( 9 von 10)
3. Golowin	89,47 (17 von 19)
4. Beresuzki	87,50 (56 von 64)
5. Smolnikow	86,49 (32 von 37)
6. Ignaschewitsch	85,51 (59 von 69)
7. Smolow	84,21 (16 von 19)
8. Schatow	79,17 (38 von 48)
9. Schtschennikow	77,08 (37 von 48)
10. Kokorin	69,23 (18 von 26)
11. Akinfejew	59,38 (19 von 32)
12. Dsjuba	50,00 (12 von 24)

# Eine Luftbrücke und die freie Verbindlichkeit

Das Strukturbild der Vorrundenpartie England gegen Russland in Marseille lässt sich recht eindeutig interpretieren: England spielte und spielte, während Russland reagierte und reagierte. Aufseiten der Spielgestalter liegen die Beziehungsschwerpunkte im Zentrum bzw. auf den daran andockenden Außenspielern. Aus dem insgesamt dichten Passgefüge ragt das Dreieck mit Rose, Rooney und Dier heroisch hervor, samt multiplen Anbindungen Richtung Offensive mit Sterling und Kane. Aber auch auf dem rechten Flügel findet sich ein robustes Dreieck - Walker, Alli und Lallana - mit dem Willen zur Vertikalität Richtung Solospitze Kane. Das munter-variantenreiche 4-3-3 lebte nicht zuletzt von der Mischung aus Freiheit und Verbindlichkeit, mit der Rooney seine Rolle als Takt- und Passgeber interpretierte. Seine jungen Mitstreiter suchten und fanden ihn an allen Ecken und Enden des Spielfelds.



Englands Dominanz lässt sich im russischen Netzwerk an zweierlei erkennen: Während das Mittelfeld hauptsächlich mit Arretierungsaufgaben beschäftigt war, gestaltete sich das Spiel nach vorn in Form einer Art Luftbrücke in Richtung Spitze von Akinfejew über Beresuzki und Schtschennikow bis hin zu Dsjuba. Das russische Ballbesitzspiel hingegen ereignete sich schwerpunktmäßig in einem vorsichtig tastenden

Quergeschiebe zwischen den beiden Innenverteidigern Beresuzki und Ignaschewitsch. Ganz zarte Impulse für ein konstruktives Spiel nach vorn gingen all

lenfalls von Schatow und Kokorin aus. Insgesamt erinnerte die russische Vorstellung eher an den angstgetriebenen Verhinderungsfußball der

Ära von Trainer Fabio Capello als an die Aufbruchsstimmung der letzten Qualifikationsspiele. Die Rechnung ging schlussendlich trotzdem auf: Es reichte eine Standardsituation, um den Russen eine günstige Ausgangsposition für den Weiterverbleib zu sichern. Fragt sich, ob das späte Glück die inneren Knoten gelöst oder das Ergebnis die kollektive Vorsicht nur umso stärker festgezurrt hat.

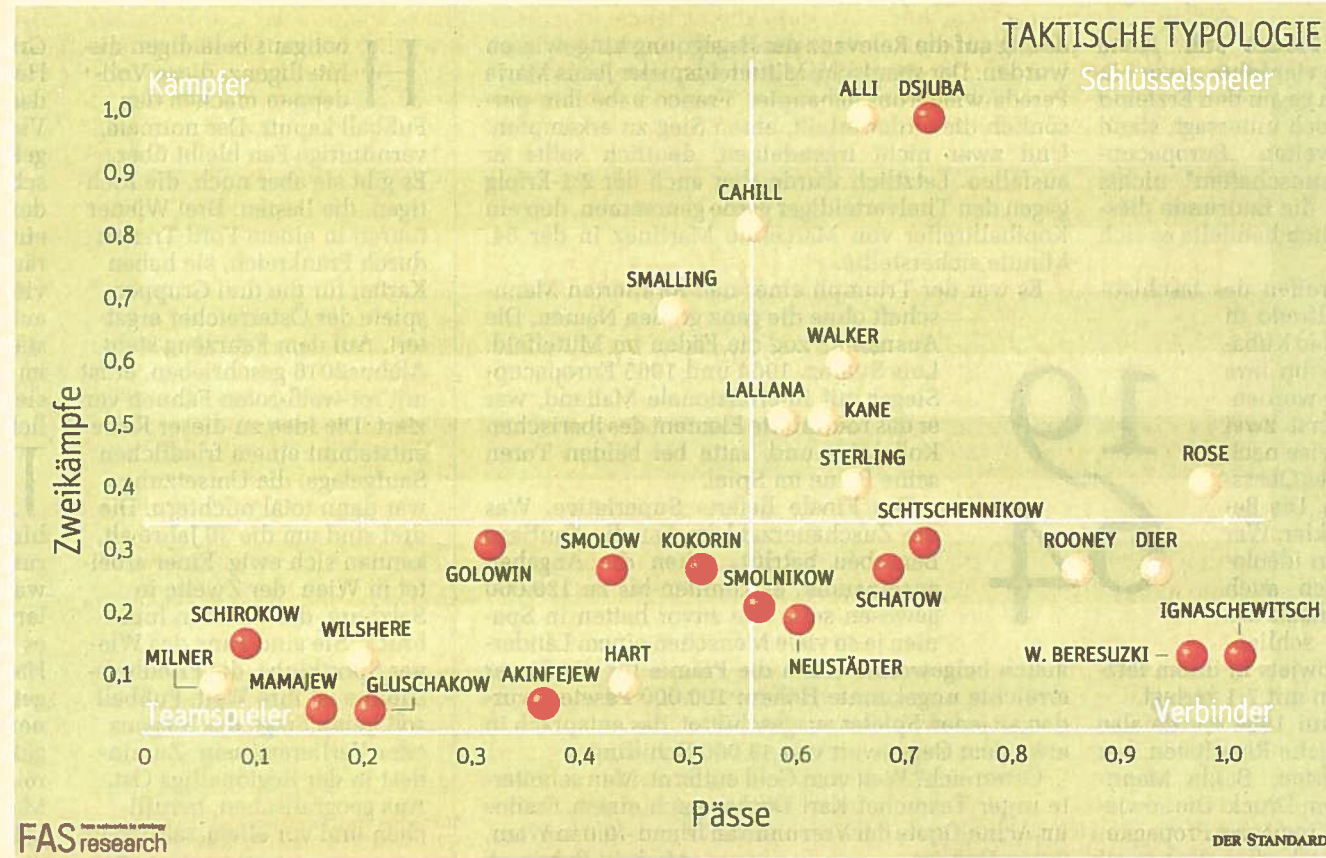
Helmut Neundlinger

### Der Ansatz

Die Spielzüge, Pässe und Zweikämpfe werden codiert, statistisch und netzwerkanalytisch ausgewertet und interpretiert. Das Passnetzwerk bildet die Ballwege zu den drei wichtigsten Partnern jedes Spielers ab, die Kreisgrößen zeigen die Summe der Pässe. Die Analysen werden von einer chronologischen Aufzeichnung des Spielverlaufs begleitet, die - in Abständen von fünf Minuten zerlegt - die Anzahl der Pässe und der Zweikämpfe der beiden Mannschaften veranschaulicht und so die Aktivitätskurve der Mannschaften am Ball und „am Mann“ über die gesamte Spielzeit verdeutlicht. *derStandard.at* hat die Analysen interaktiv aufbereitet. [derStandard.at/Sport](http://derStandard.at/Sport)

### Taktische Typologie

Die Grafik zur taktischen Typologie setzt die Rollen der Spieler ins Verhältnis zur Performance ihrer Teams. Sämtliche Werte des Passspiels (X-Achse) bzw. des Zweikampfverhaltens (Y-Achse) werden über den Wert 1 normalisiert. Die Anzahl der Pässe setzt sich aus den gegebenen und angenommenen Pässen zusammen. Die der Zweikämpfe aus aktiven, passiven, ungerichteten Zweikämpfen. Der Wert des Einzelspielers weist seine Position innerhalb der Gesamtleistung aus und verortet ihn in Bezug auf seine taktischen und spielerischen Aufgaben.



### ÜBERBLICK

Pässe gesamt England	984
Pässe gesamt Russland	894
Passstafetten England*	3,49
Passstafetten Russland*	3,47
Zweikämpfe gesamt	165

\*durchschnittliche Passanzahl pro -folge

### HÄUFIGSTEN ZWEIKÄMPFE

1. Cahill-Dsjuba	20
2. Smalling-Dsjuba	16
3. Alli-Schtschennikow	7
3. Walker-Dsjuba	7
5. Rose-Kokorin	6
6. Alli-Golowin	5
6. Sterling-Smolnikow	5
6. Dier-Schatow	5
6. Kane-Ignaschewitsch	5
6. Alli-Neustädter	5
11. Lallana-Schtschennikow	4
11. Lallana-Smolow	4
11. Kane-Smolnikow	4

### ANZAHL ZWEIKÄMPFE\*

1. Dsjuba (RUS)	50 (4/15/31)
2. Alli (ENG)	29 (6/14/ 9)
3. Cahill (ENG)	24 (8/ 2/14)
4. Smalling (ENG)	20 (5/ 0/15)
5. Walker (ENG)	17 (0/ 8/ 9)
6. Golowin (RUS)	16 (10/1/ 5)
8. Schtschennikow (RUS)	16 (8/ 3/ 5)
8. Lallana (ENG)	15 (2/ 9/ 4)
8. Kane (ENG)	15 (2/ 5/ 8)
10. Kokorin (RUS)	14 (3/ 6/ 5)
10. Smolow (RUS)	14 (9/ 3/ 2)
10. Schatow (RUS)	14 (9/ 3/ 2)
13. Sterling (ENG)	12 (2/ 9/ 1)
13. Rose (ENG)	12 (5/ 2/ 5)
15. Smolnikow (RUS)	11 (6/ 3/ 2)

\*aktive, passive, ungerichtete Zweikämpfe