

Real Madrid – Atlético Madrid 1:1 n. V. (1:0, 1:1), 5:3 im Elfmeterschießen

DIE MEISTEN PÄSSE/PASSVERSUCHE

1. Sergio Ramos-Marcelo	16
2. Carvajal-Modric	15
3. Marcelo-Ronaldo	14
4. Bale-Benzema	13
5. Danilo-Modric	12
6. Modric-Bale	12
7. Marcelo-Bale	12
8. Pepe-Sergio Ramos	11
9. Casemiro-Modric	11
10. Modric-Carvajal	10

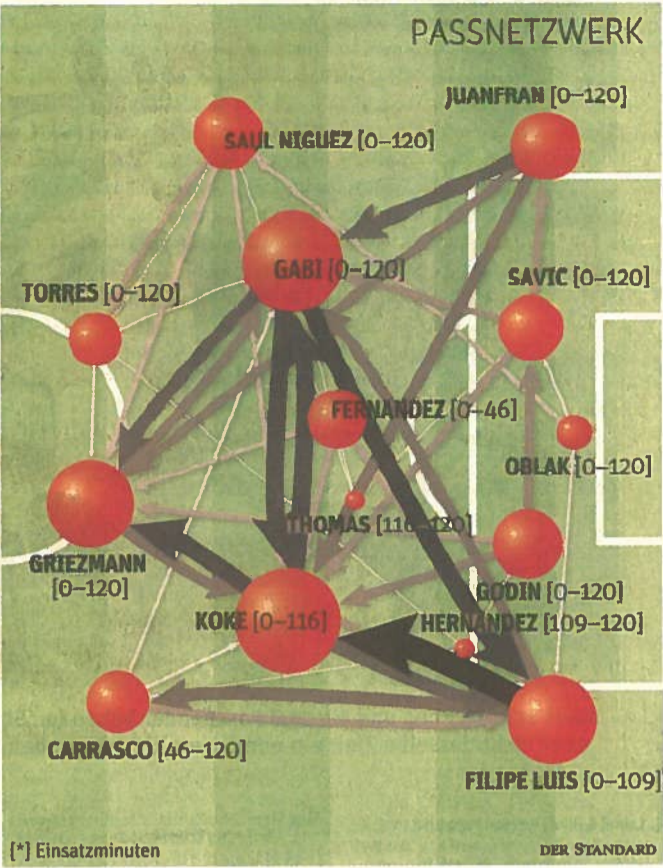
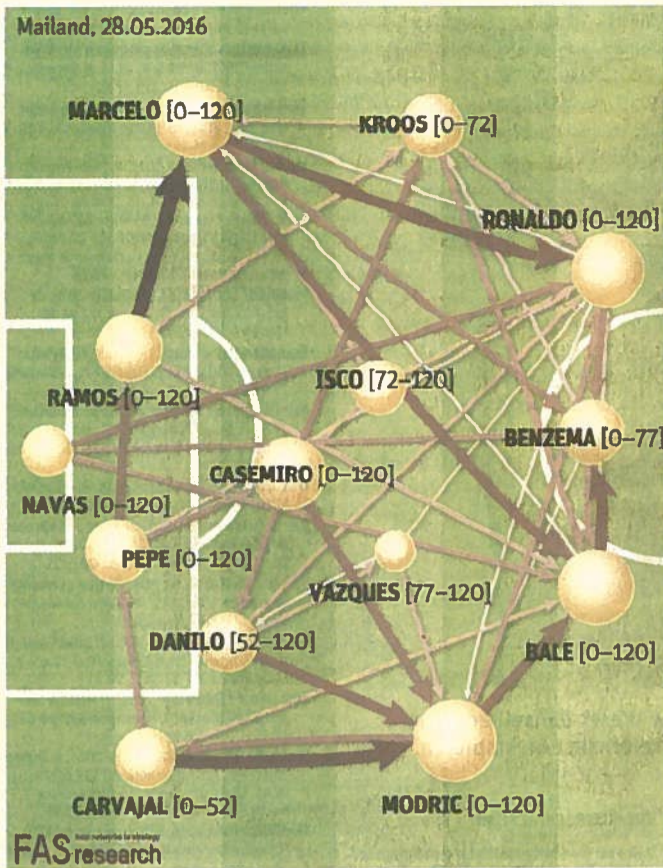
SCHLÜSSELSPIELER*

1. Modric	142 (75/87)
2. Marcelo	126 (68/58)
3. Bale	118 (42/77)
4. Casemiro	112 (66/46)
5. Ronaldo	110 (34/76)
6. Sergio Ramos	93 (54/39)
7. Pepe	86 (50/36)
8. Benzema	86 (26/60)
9. Kroos	83 (44/39)
10. Carvajal	75 (41/34)
11. Danilo	74 (44/31)
12. Isco	64 (31/33)

*Gegebene und angenommene Pässe

ERFOLGREICHE PÄSSE IN PROZENT

1. Sergio Ramos	94,44 (51 von 54)
2. Casemiro	93,94 (62 von 66)
3. Modric	90,67 (68 von 75)
4. Isco	90,32 (28 von 31)
5. Carvajal	90,24 (37 von 41)
6. Pepe	88,00 (44 von 50)
7. Kroos	86,36 (38 von 44)
8. Ronaldo	85,29 (29 von 34)
9. Danilo	84,09 (37 von 44)
10. Bale	83,33 (35 von 42)
11. Vazquez	83,33 (15 von 18)
12. Marcelo	79,41 (54 von 68)



DIE MEISTEN PÄSSE/PASSVERSUCHE

1. Filipe Luis-Koke	29
2. Gabi-Filipe Luis	22
3. Koke-Griezmann	21
3. Koke-Gabi	21
3. Gabi-Koke	21
6. Koke-Filipe Luis	17
6. Juanfran-Gabi	17
8. Gabi-Griezmann	16
9. Filipe Luis-Carrasco	15
10. Juanfran-Koke	14

SCHLÜSSELSPIELER*

1. Koke	234 (116/118)
2. Gabi	212 (119/93)
2. Filipe Luis	166 (89/77)
4. Griezmann	160 (40/48)
5. Juanfran	104 (49/35)
6. Godin	101 (61/40)
7. Saul Niguez	100 (36/64)
8. Savic	88 (53/35)
9. Carrasco	81 (32/49)
10. Fernandez	73 (38/35)
11. Torres	58 (9/49)
12. Oblak	26 (21/5)

*Gegebene und angenommene Pässe

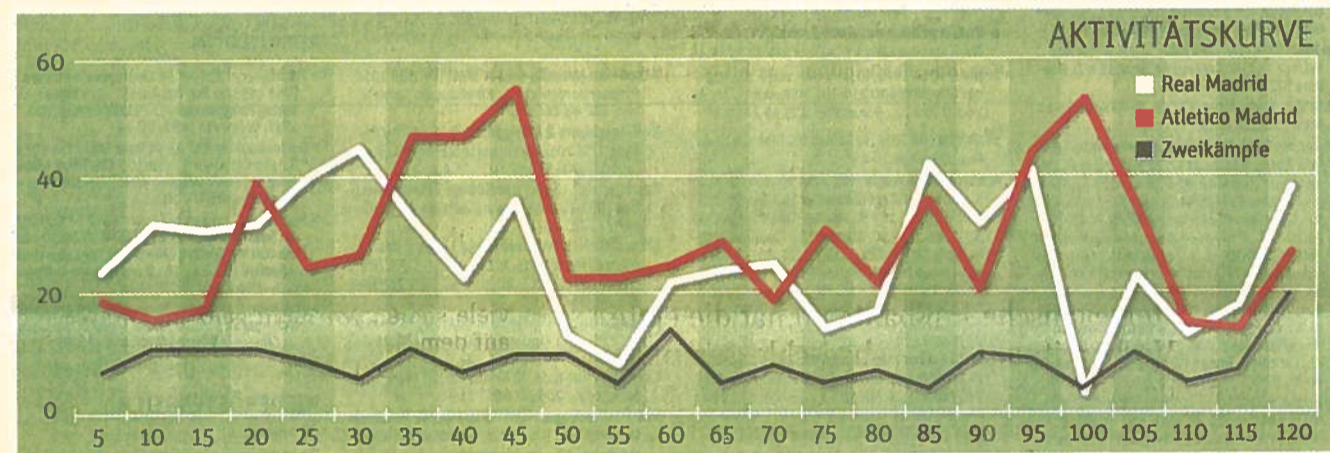
ERFOLGREICHE PÄSSE IN PROZENT

1. Juanfran	93,33 (56 von 60)
2. Griezmann	91,04 (61 von 67)
3. Fernandez	89,47 (34 von 38)
4. Koke	87,07 (101 von 116)
5. Godin	86,89 (53 von 61)
6. Gabi	85,71 (102 von 119)
7. Filipe Luis	85,39 (76 von 89)
8. Savic	84,91 (45 von 53)
9. Carrasco	81,25 (26 von 32)
10. Saul Niguez	77,78 (28 von 36)
11. Oblak	66,67 (14 von 21)
12. Torres	44,44 (4 von 9)

Die Schwerenot im Theater der Vergeblichkeiten

Das Strukturbild des Finales der Champions League 2015/16 zwischen Real Madrid und Atlético Madrid dokumentiert den über weite Strecken „verkehrten“ Verlauf der Begegnung. Aufgrund des frühen Führungstors von Real durch Sergio Ramos (15.) war Atlético zu aktiver Spielgestaltung gezwungen. Da dieser Stil den Rot-Weißen aber nicht auf den Leib geschneidert ist, brauchte es gebührend Anlaufzeit und eine taktische Umstellung in der Pause, um in Fahrt zu geraten.

Der eingewechselte Yannick Carrasco (79.) erwies sich mit seiner quirlig-vertikalen Lästigkeit als würziges Ergänzungsmittel im Atlético-Spiel und rettete seine Truppe mit dem Ausgleichstreffer in die Verlängerung. Real wiederum schlüpfte taktisch in die angestammte Rolle des Stadtrivalen und verlegte sich auf Konterfußball, wofür im peilschnellen Sturmtrio aus Gareth Bale, Karim Benzema und Cristiano Ronaldo



ausreichend Potenzial vorhanden gewesen wäre. Richtig zünden wollten die Turbos der „BBC“ genannten großen drei allerdings nur ansatzweise.

Hüben wie drüben vollzog sich an diesem Abend ein Theater der Vergeblichkeiten, das nicht nur der taktischen Inversion, sondern auch dem allgemeinen Schwinden der Kräfte beim Laufen geschuldet war.

Der Wille zur Grazie des Weißen Balletts verhedderte sich in Müdigkeit und

Schwerenot, während sich Atlético mit zunehmend verzweifelndem Mut auf die Suche nach jener Lücke machte, die der sprichwörtliche Teufel selbst in könig-

lichen Viererketten manchmal lässt.

Das dynamische Atlético-Dreieck mit Gabi, Koke und Antoine Griezmann bemühte sich nach Kräften um

taktgebende Wirkung sowie spielerische Kompensation des im breiten Schatten seiner Leibwächter verkümmerten Stürmers Fernando Torres.

Auf der anderen Seite brockte sich Real das Nachsitzen im Elfmeterschießen, das Ronaldo beenden sollte, das Ronaldo beenden sollte, durch Fahrlässigkeit im Abschluss selbst ein. Am Ende waren sie schließlich alle – ob überglücklich, oder todtraurig – einfach nur froh, dass es zu Ende war.

Helmut Neundlinger

Analytikerinnen und Analytiker

FASresearch war bei den Weltmeisterschaften 2006, 2010 und 2014 sowie bei den Europameisterschaften 2008 und 2012 im Einsatz und beobachtet exklusiv für den STANDARD auch die kommende Euro in Frankreich. Team: Harald Katzmair, Helmut Neundlinger, Ruth Pfosser, Andrea Werdenigg, Agnes Chorherr, Philipp Angermaier, Michael Schütz. www.fas-research.com

Der Ansatz

Die Spielzüge, Pässe und Zweikämpfe werden codiert, statistisch und netzwerkanalytisch ausgewertet und interpretiert. Das Passnetzwerk bildet die Ballwege zu den drei wichtigsten Partnern jedes Spielers ab, die Kreisgrößen zeigen die Summe der Pässe.

Die Analysen werden von einer chronologischen Aufzeichnung des Spielverlaufs begleitet, die, in Abständen von fünf Minuten zerlegt, die Anzahl der Pässe und der Zweikämpfe der beiden Mannschaften veranschaulicht und so die Aktivitätskurve der Mannschaften am Ball und „am Mann“ über die gesamte Spielzeit verdeutlicht.

derStandard.at hat die Analysen interaktiv aufbereitet.

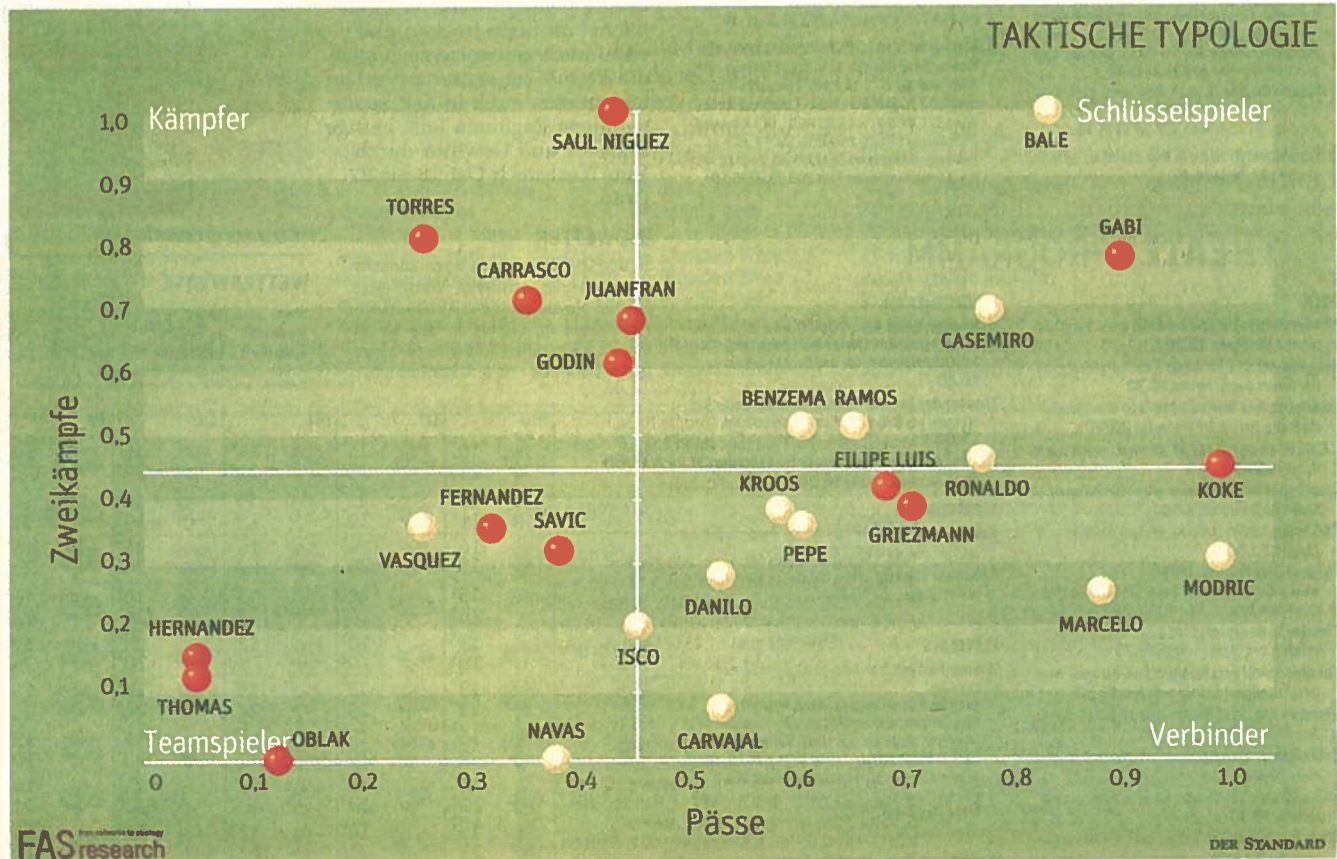
derStandard.at/Sport

Taktische Typologie

Die Grafik zur taktischen Typologie setzt die Rollen der Spieler ins Verhältnis zur Performance ihrer Teams. Sämtliche Werte des Passspiels (X-Achse) bzw. des Zweikampfverhaltens (Y-Achse) werden über den Wert 1 normalisiert.

Die Anzahl der Pässe setzt sich aus den gegebenen und angenommenen Pässen zusammen. Die der Zweikämpfe aus aktiven, passiven, ungerichteten Zweikämpfen.

Der Wert des Einzelspielers weist seine Position innerhalb der Gesamtperformance aus und verortet ihn in Bezug auf seine taktischen und spielerischen Aufgaben.



ÜBERBLICK

Pässe gesamt Real	630
Pässe gesamt Atlético	709
Passstafetten Real	3,9
Passstafetten Atlético	4,0
Zweikämpfe gesamt	211

HÄUFIGSTEN ZWEIKÄMPFE

1. Sergio Ramos-Torres	11
2. Bale-Filipe Luis	10
3. Casemiro-Saul Niguez	9
4. Vazquez-Carrasco	6
4. Bale-Godin	6
4. Danilo-Carrasco	6
4. Ronaldo-Juanfran	6
4. Casemiro-Torres	6
9. Kroos-Saul Niguez	5
9. Benzema-Juanfran	5
9. Bale-Juanfran	5
9. Pepe-Torres	5
9. Benzema-Savic	5
14. Bale-Gabi	4
14. Benzema-Godin	4
14. Bale-Fernandez	4
14. Ronaldo-Gabi	4
14. Sergio Ramos-Saul Niguez	4
14. Kroos-Gabi	4
14. Ronaldo-Godin	4

ANZAHL ZWEIKÄMPFE*

1. Bale (Real)	39 (5/18/16)
2. Saul Niguez (Atlético)	31 (7/12/12)
3. Casemiro (Real)	27 (14/4/9)
4. Torres (Atlético)	25 (4/7/14)
5. Gabi (Atlético)	24 (13/6/5)
6. Carrasco (Atlético)	22 (2/15/5)
7. Juanfran (Atlético)	21 (9/7/5)
8. Sergio Ramos (Real)	20 (6/2/12)
8. Benzema (Real)	20 (4/10/6)

*aktive, passive, ungerichtete Zweikämpfe