



Niederlande - Costa Rica 4:3 (0:0, 0:0) im Elfmeterschießen

DIE MEISTEN PÄSSE/PASSVERSUCHE

1. Kuyt-Robben	33
2. Blind-Sneijder	25
2. Vlaar-De Vrij	25
4. Martins Indi-Sneijder	23
4. Vlaar-Martins Indi	23
6. Sneijder-Martins Indi	19
6. Martins Indi-Blind	19
6. De Vrij-Kuyt	19
8. De Vrij-Vlaar	19
10. Martins Indi-Vlaar	18
11. Robben-Kuyt	16
12. Sneijder-Blind	15
12. Wijnaldum-Kuyt	15

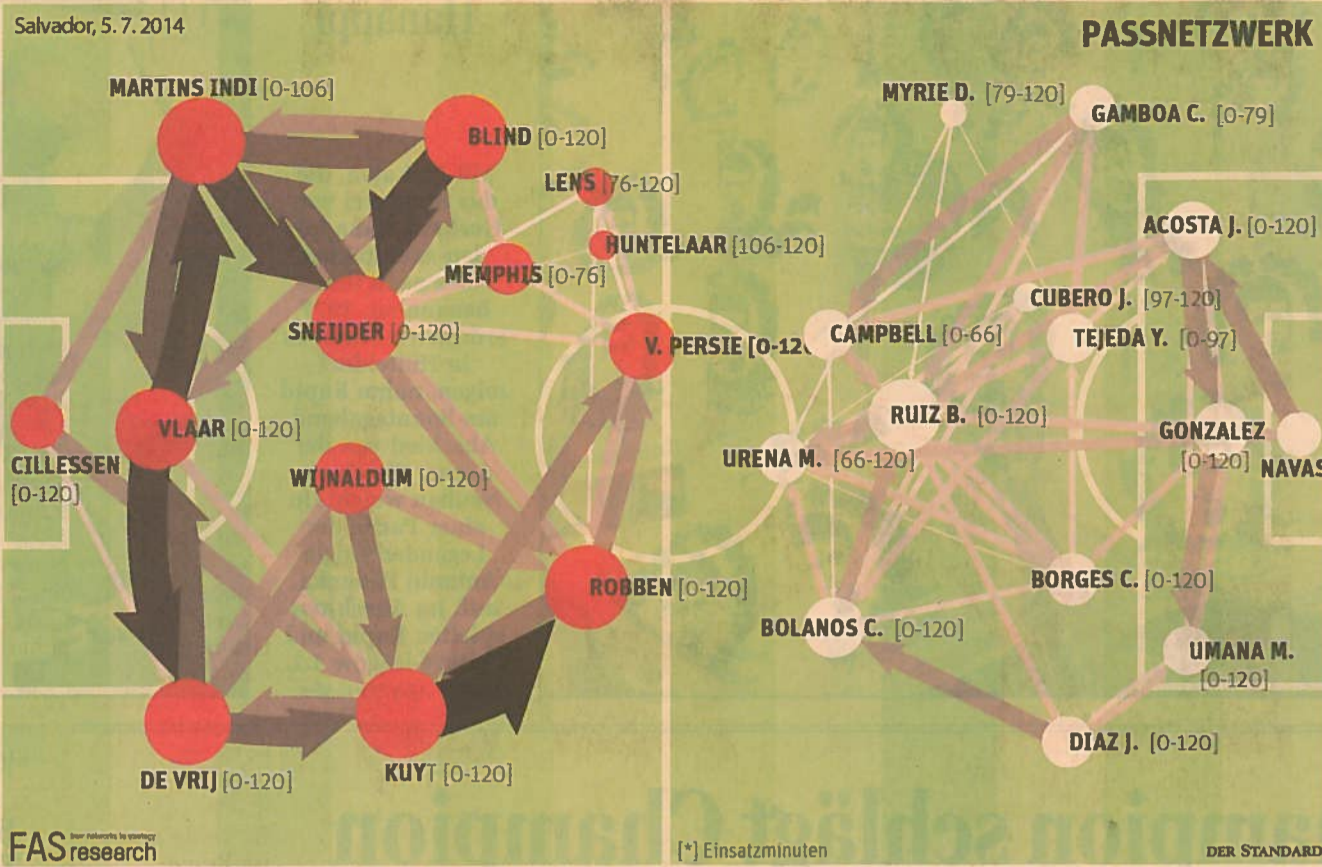
SCHLÜSSELSPIELER*

1. Sneijder	184 (95/89)
2. Kuyt	177 (89/88)
3. Martins Indi	166 (87/79)
4. De Vrij	161 (91/70)
5. Blind	152 (88/64)
5. Robben	152 (82/90)
7. Vlaar	145 (78/67)
8. Wijnaldum	111 (59/52)
9. Van Persie	96 (28/68)
10. Cillessen	60 (39/21)
11. Memphis	57 (21/36)

*Gegebene und angenommene Pässe

ERFOLGREICHE PÄSSE IN PROZENT

1. Vlaar	98,72 (77 von 78)
2. Martins Indi	97,70 (85 von 87)
3. Wijnaldum	91,53 (54 von 59)
4. Memphis	90,48 (19 von 21)
5. Blind	87,50 (77 von 88)
5. De Vrij	84,82 (77 von 91)
7. Cillessen	82,05 (32 von 39)
8. Sneijder	80,00 (76 von 95)
9. Robben	79,03 (49 von 62)
10. Kuyt	78,65 (70 von 89)



DIE MEISTEN PÄSSE/PASSVERSUCHE

1. Navas-Acosta	13
1. Acosta-Gonzalez	13
3. Diaz-Bolanos	12
4. Gonzalez-Umana	11
5. Bolanos-Ruiz	9
5. Gamboa-Campbell	9
7. Ruiz-Urena	8
8. Campbell-Ruiz	7
8. Navas-Urena	7
8. Acosta-Ruiz	7
8. Gamboa-Ruiz	7
8. Umana-Gonzalez	7

SCHLÜSSELSPIELER*

1. Ruiz	109 (43/66)
2. Bolanos	79 (32/47)
3. Acosta	70 (39/31)
4. Gonzalez	66 (28/38)
5. Borges	59 (28/31)
6. Diaz	57 (36/21)
7. Tejada	53 (29/24)
7. Campbell	53 (17/36)
9. Umana	52 (27/25)
9. Urena	52 (13/39)
11. Gamboa	45 (27/18)

*Gegebene und angenommene Pässe

ERFOLGREICHE PÄSSE IN PROZENT

1. Borges	92,86 (26 von 28)
2. Gonzalez	92,11 (35 von 38)
3. Acosta	89,74 (35 von 39)
4. Myrie	87,50 (7 von 8)
5. Tejada	82,76 (24 von 29)
6. Umana	81,48 (22 von 27)
7. Ruiz	79,07 (34 von 43)
8. Diaz	69,44 (25 von 36)
9. Urena	69,23 (9 von 13)
10. Gamboa	66,67 (18 von 27)
11. Campbell	64,71 (11 von 17)

Berserkerdribblings gegen Synchronschwimmballett

Die Strukturanalyse dokumentiert das komplementäre Geschehen auf dem Rasen. Auf der einen Seite dominante Niederländer, die eine ringförmige Belagerung um den gegnerischen Strafraum errichteten. Auf costa-ricanischer Seite wiederum eine fast schon an ein Synchronschwimmballett gemahrende Choreografie der Undurchdringlichkeit, die jeden noch so energischen Angriffsimpuls mit chirurgischer Akribie entfernte.

Die Niederlande bestimmten die Partie, ohne sie jemals wirklich zu beherrschen, was sich im Netzwerk in ausgeprägten Defensivbeziehungen niederschlug. Der Spielaufbau lief über eine aus dem Zentrum spiralförmig nach außen zirkulierende Beziehungsstruktur, die wenig überraschend meist in das Dreieck Kuyt-Robben-Van Persie mündete. Auffällig Robben-fixiert agierten auch die zentralen Mittelfeldakteure Sneijder und Wijnaldum. Robben zog

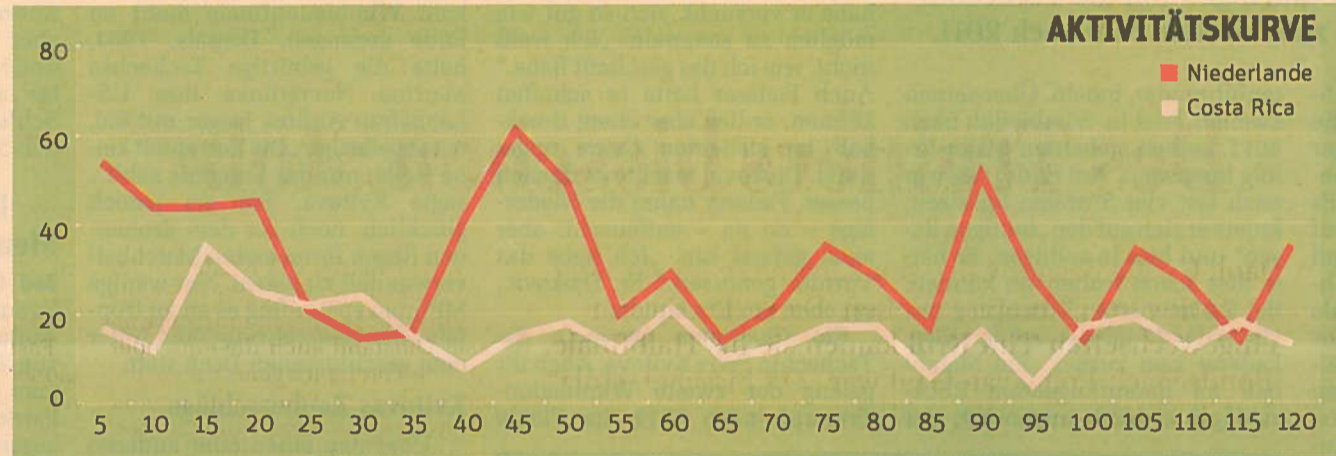
konsequenterweise den Löwenanteil im Zweikampfaufwand auf sich, verhedderte sich allerdings bei seinen berserkerhaften Dribblings oft in den ihn bedrängenden Verteidigerreihen.

So konzentriert die Mittelamerikaner sich in der Defensive präsentierten, so sehr mangelte es ihnen an Mut und Präzision in den Kontern. Geradezu eklatant ersichtlich wird dieses Manko an den beiden zentralen Mittelfeldspielern Borges und Tejada, die zwar

unermüdlich „gegen den Ball“ paradierten, mit dem Ball jedoch selten in Berührung kamen. Der vor ihnen stationierte Ruiz fungierte ansatzweise als Dreierkette, hing aber in seinem

Bemühen um spielerische Formgebung meist in der Luft. Teils lag dies an den frühen Störmanövern durch die hoch aufgerückte niederländische Dreierkette, teils schlicht an der fehlen-

den Ruhe und Koordination bei Ballbesitz. Weder der antrittsschnelle und wendige Bolanos noch der bislang so wichtig-giftig agierende Campbell konnten die spärlich sich auftuenden Räume mit Gefahr füllen. Mit Fortdauer der Partie navigierten die Ticos immer offensichtlicher Richtung Elferschießen, das mit einem bösen Erwachen in Gestalt des gelinde ausgedrückt verhaltenoriginellen niederländischen Torhüters Krul endete. Helmut Neundlinger



Die Analytiker

FASresearch war bei den Weltmeisterschaften 2006 und 2010 sowie bei der EM 2008 und der EM 2012 im Einsatz und beobachtet exklusiv für den STANDARD auch Österreichs Spiele. Team: Helmut Neundlinger, Harald Katzmayr, Wolfgang Streibl, Ruth Pfosser, Andreas Scheicher, Agnes Chorherr. (red) www.fas.at

Der Ansatz

Die Spielzüge, Pässe und Zweikämpfe werden codiert, statistisch und netzwerkanalytisch ausgewertet und interpretiert. Das Passnetzwerk bildet die Ballwege zu den drei wichtigsten Partnern jedes Spielers ab, die Kreisgrößen zeigen die Summe der Pässe.

Das Zweikampfnetzwerk zeigt die negativen Beziehungen: Linien verbinden die Gegner, die Stärke der Linien verdeutlicht die Häufigkeit der Interaktionen. Die Anzahl der Pässe im Spielverlauf markieren die Aktivitätskurven der Teams. derStandard.at hat die Analysen interaktiv aufbereitet, die Rolle jedes Spielers im Hinblick auf seine Pass- und Zweikampftätigkeiten zeigt die taktische Leistungsdiagnostik. derStandard.at/Sport

ANZAHL ZWEIKÄMPFE/AKTIV

1. De Vrij	7
1. Vlaar	7
3. Martins Indi	6
4. Blind	5
5. Memphis	3
6. Robben	2
6. Wijnaldum	2
6. Sneijder	2
6. Huntelaar	2
10. Van Persie	1
11. Kuyt	0
11. Lens	0
11. Cillessen	0

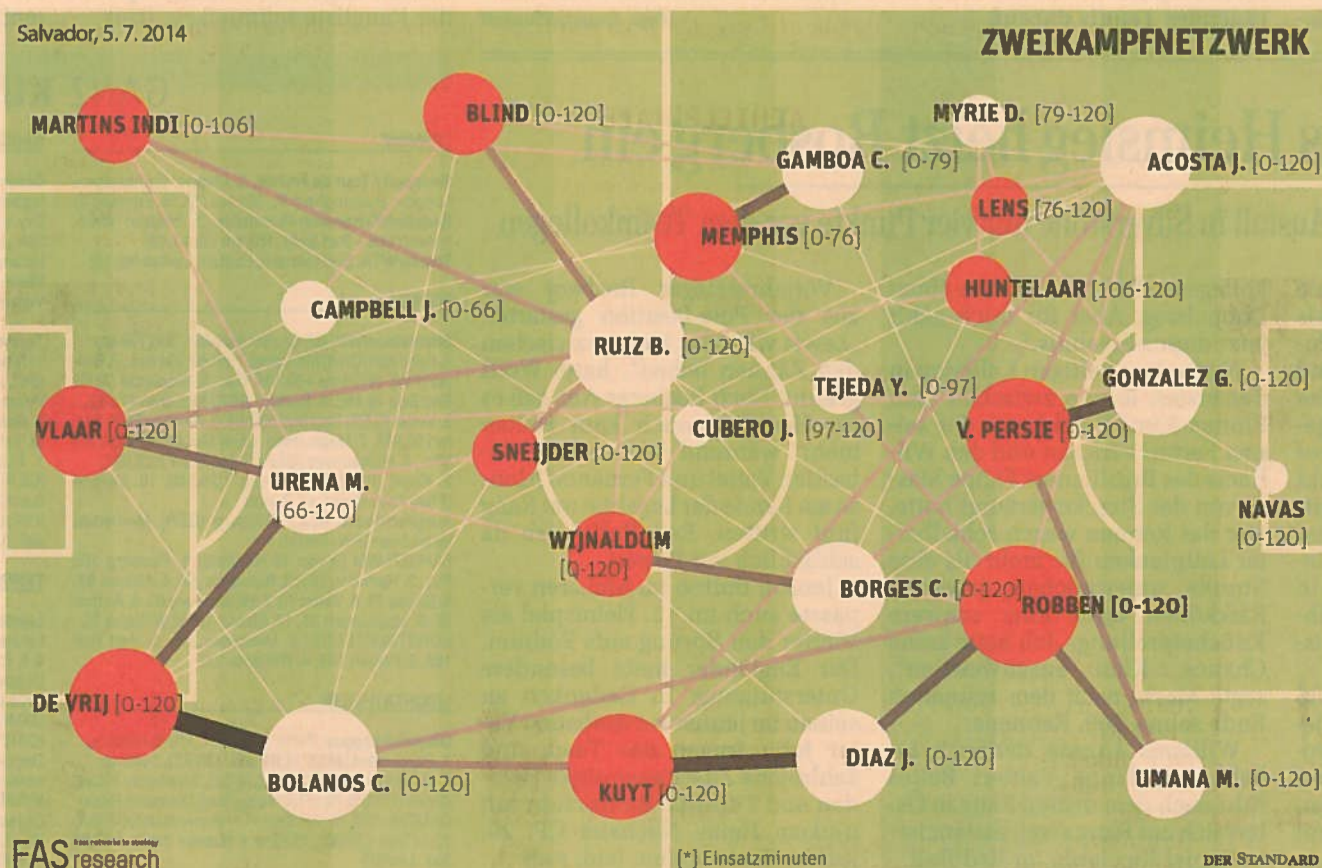
ANZAHL ZWEIKÄMPFE/PASSIV

1. Robben	16
2. Van Persie	9
3. Memphis	8
4. Kuyt	5
5. Blind	3
6. Sneijder	2
6. Wijnaldum	2
8. De Vrij	1
8. Lens	1

ANZAHL ZWEIKÄMPFE GESAMT*

1. Robben	26 (2/16/8)
2. De Vrij	22 (7/1/14)
3. Kuyt	20 (0/5/15)
3. Van Persie	20 (1/9/10)
5. Vlaar	15 (7/0/8)
6. Memphis	14 (3/8/3)
7. Wijnaldum	13 (2/2/9)
8. Blind	12 (5/3/4)
9. Martins Indi	10 (8/0/4)
10. Sneijder	8 (2/2/4)
10. Huntelaar	8 (2/0/6)
12. Lens	6 (0/1/5)

*aktive, passive, ungerichtete Zweikämpfe



ANZAHL ZWEIKÄMPFE/AKTIV

1. Acosta	8
2. Bolanos	6
2. Umana	6
4. Diaz	5
4. Borges	5
4. Gamboa	5
7. Gonzalez	4
7. Tejada	4
9. Ruiz	1
9. Urena	1
9. Campbell	1
9. Navas	1

ANZAHL ZWEIKÄMPFE/PASSIV

1. Ruiz	11
2. Urena	7
3. Bolanos	6
4. Gamboa	4
4. Campbell	4
6. Borges	2
7. Diaz	1
7. Acosta	1
7. Navas	1

ANZAHL ZWEIKÄMPFE GESAMT*

1. Ruiz	24 (1/11/12)
1. Bolanos	24 (6/6/12)
3. Urena	19 (1/7/11)
4. Diaz	17 (5/1/11)
5. Borges	18 (5/2/9)
6. Acosta	15 (8/1/6)
6. Gonzalez	15 (4/0/11)
8. Gamboa	12 (5/4/3)
9. Umana	11 (6/0/5)
10. Campbell	6 (1/4/1)
11. Tejada	5 (4/0/1)
11. Myrie	5 (0/0/5)
13. Cubero	3 (0/0/3)

*aktive, passive, ungerichtete Zweikämpfe