



# FUSSBALL-WM

MI./DO., 18./19. JUNI 2014

DER STANDARD 15

## Deutschland – Portugal 4:0 (3:0)

### DIE MEISTEN PÄSSE/PASSVERSUCHE

1. Kroos-Lahm	22
2. Lahm-Kroos	20
3. Kroos-Götze	18
4. Höwedes-Kroos	15
5. Götze-Kroos	13
6. Özil-Müller	12
7. Hummels-Kroos	11
8. Kroos-Müller	10
8. Khedira-Özil	10
8. Müller-Götze	10
8. Kroos-Hummels	10

### SCHLÜSSELSPIELER\*

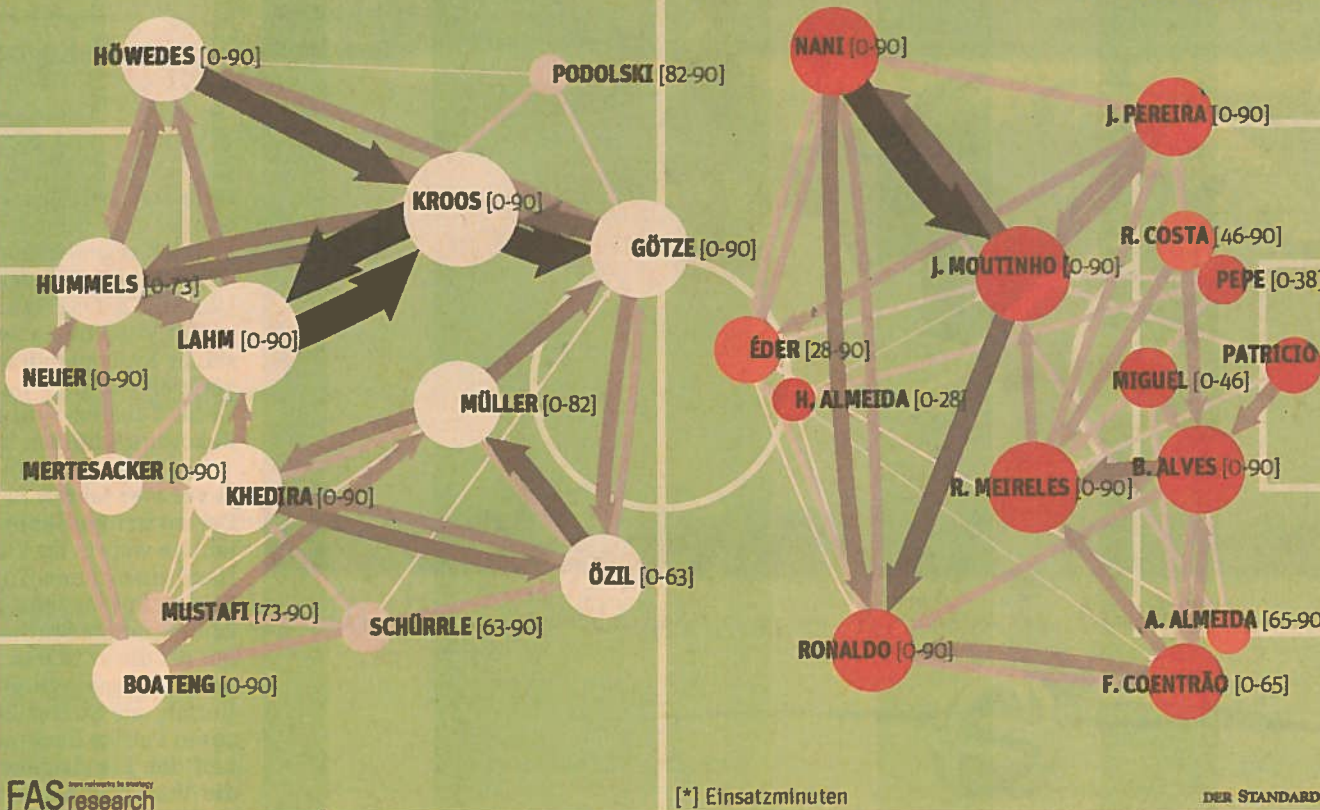
1. Kroos	165 (85/80)
2. Lahm	153 (81/72)
3. Götze	121 (51/70)
4. Khedira	105 (49/58)
5. Hummels	97 (53/44)
6. Müller	95 (38/59)
7. Höwedes	90 (51/39)
8. Özil	88 (39/49)
9. Boateng	74 (42/32)
10. Mertesacker	47 (27/20)
11. Neuer	40 (24/16)
12. Schürle	33 (15/18)

\*Gegebene und angenommene Pässe

### ERFOLGREICHE PÄSSE IN PROZENT

1. Khedira	93,88 (46 von 49)
2. Kroos	92,94 (79 von 85)
3. Lahm	92,59 (75 von 81)
3. Mertesacker	92,59 (25 von 27)
5. Götze	92,16 (47 von 51)
6. Neuer	91,67 (22 von 25)
7. Mustafi	90,91 (10 von 11)
8. Hummels	88,68 (47 von 53)
9. Boateng	88,10 (37 von 42)
10. Özil	87,18 (34 von 39)
11. Höwedes	86,27 (44 von 51)

Salvador, 16.6.2014



[\*] Einsatzminuten

DER STANDARD

### DIE MEISTEN PÄSSE/PASSVERSUCHE

1. Nani-J. Moutinho	18
2. J. Moutinho-Ronaldo	13
2. J. Moutinho-Nani	13
4. Nani-Ronaldo	10
4. B. Alves-Meireles	10
6. R. Patricio-B. Alves	9
8. F. Coentrão-Ronaldo	9
8. J. Moutinho-J. Pereira	8
8. J. Pereira-J. Moutinho	8
8. F. Coentrão-R. Meireles	8
8. R. Costa-B. Alves	8

### SCHLÜSSELSPIELER\*

1. J. Moutinho	112 (57/55)
2. R. Meireles	104 (55/49)
3. Nani	98 (46/52)
4. B. Alves	97 (51/46)
5. Ronaldo	86 (28/58)
6. J. Pereira	77 (43/34)
7. F. Coentrão	73 (40/33)
8. Eder	56 (18/38)
9. Miguel	48 (25/21)
10. R. Costa	45 (24/21)
11. R. Patricio	39 (28/11)

\*Gegebene und angenommene Pässe

### ERFOLGREICHE PÄSSE IN PROZENT

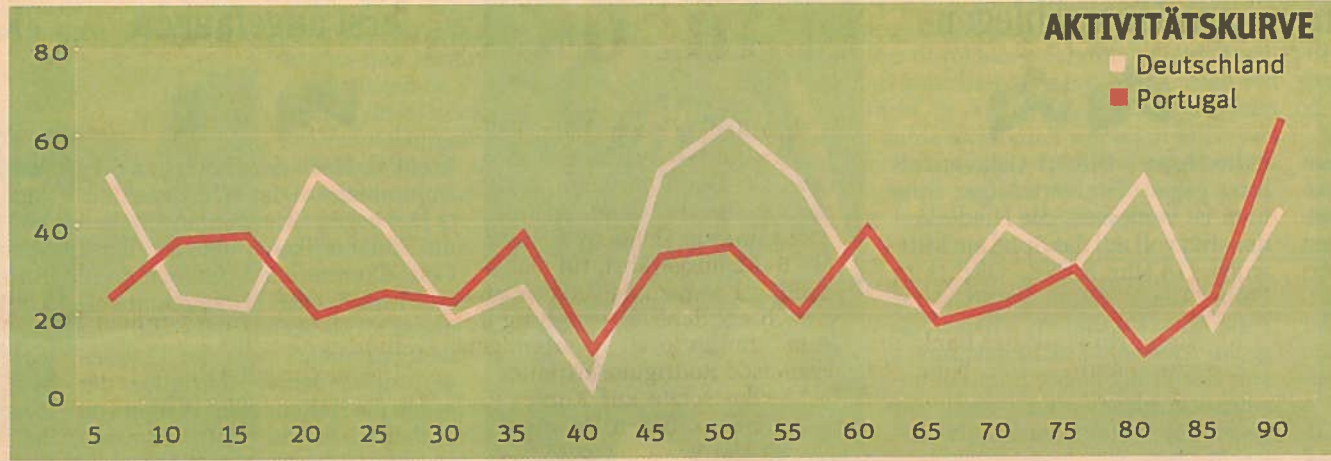
1. Miguel	100,00 (25 von 25)
1. H. Almeida	98,33 (6 von 6)
3. R. Costa	95,83 (23 von 24)
4. B. Alves	92,16 (47 von 51)
5. R. Meireles	90,91 (50 von 55)
6. F. Coentrão	90,00 (36 von 40)
7. Eder	88,89 (18 von 18)
8. J. Moutinho	85,96 (49 von 57)
9. A. Almeida	84,82 (11 von 13)
10. R. Patricio	82,14 (23 von 28)
10. Ronaldo	82,14 (23 von 28)
12. Pepe	80,95 (17 von 21)



# Multipel offensive Dominanzverwaltung trifft Schwerenot

Die Strukturanalyse zeigt wenig überraschend ein vielschichtig dichtes Passnetzwerk auf deutscher und ein vergleichsweise reduziertes Beziehungsgefüge auf portugiesischer Seite. Mit der frühen Führung im Rücken entfalteten die Deutschen ihren auf vertikalen Ketten fußenden Stil, etwa Hummels-Lahm-Kroos-Götze, in Kombination mit der beständig rotierenden Offensive Özil-Müller-Götze.

Wie im Vorfeld angekündigt, setzte Trainer Löw im Unterschied zu den vorangegangenen Turnieren auf diese „postmoderne“ Variante im Angriff. Die Position des Mittelstürmers spaltet sich dabei gewissermaßen in eine multiple Offensive mit situationsbezogener Rollenverteilung vor dem und im Strafraum. Ablesen lässt sich dieses Phänomen auch in der Darstellung der Zweikämpfe. Während sich Götze noch am ehesten einem unmittelbaren Gegenüber (Pereira) zu rechnen lässt, bildete vor al-



lem Müller ein Aktivitätszentrum mit vielschichtigen Beziehungen zur gegnerischen Defensive.


Gegen schwerfällige und mehr als eine Halbzeit dezimierte Portugiesen reichte es, das permanente Changieren auf kurze Phasen zu beschränken. Sonst vollzog das zentrale Mittelfeld mit Lahm, Kroos und Khedira solide Dominanzverwaltung, indem es den Ball der gegnerischen Nutzung durch kontrolliertes Kreieren weitgehend entzog.

Das portugiesische Netzwerk leidet nicht zuletzt aufgrund des frühzeitigen Ausschlusses von Pepe und der dadurch bedingten taktischen Umstellung an auffälligen Mangelercheinungen.

Wohl bildeten sich ansatzweise Dreiecke an den Flügeln und ein scheinbar dominantes Offensivmuster zwischen Moutinho, Ronaldo und Nani, daraus resultierte jedoch kaum ein Spiel-

fluss, der robust genug gewesen wäre. Die notorischen Rackerer Meireles und Moutinho wurden von Kroos, Lahm und Khedira zweikampftechnisch gebunden und konnten deshalb kaum Impulse in die Offensive tragen. Dort schwerenterteten die Künstler Ronaldo und Nani an den Flanken vor sich hin, während Eder sich fleißig, aber doch erfolglos an der Sonderbewachung durch die deutsche Innenverteidigung abarbeitete. *Helmut Neundlinger*

## Die Analytiker

FASresearch war bei den Weltmeisterschaften 2006 und 2010 sowie bei der EM 2008 und der EM 2012 im Einsatz und beobachtet exklusiv für den STANDARD auch Österreichs Spiele. Team: Helmut Neundlinger, Harald Katzmair, Wolfgang Streibl, Ruth Pfosser, Andreas Scheicher, Agnes Chorherr. (red)  [www.fas.at](http://www.fas.at)

## Der Ansatz

Die Spielzüge, Pässe und Zweikämpfe werden codiert, statistisch und netzwerkanalytisch ausgewertet und interpretiert. Das Passnetzwerk bildet die Ballwege zu den drei wichtigsten Partnern jedes Spielers ab, die Kreisgrößen zeigen die Summe der Pässe.

Das Zweikampfnetzwerk zeigt die negativen Beziehungen: Linien verbinden die Gegner, die Stärke der Linien verdeutlicht die Häufigkeit der Interaktionen. Die Anzahl der Pässe im Spielverlauf markieren die Aktivitätskurven der Teams. *derStandard.at* hat die Analysen interaktiv aufbereitet, die Rolle jedes Spielers im Hinblick auf seine Pass- und Zweikampfaktivitäten zeigt die taktische Leistungsdiagnostik.

 [derStandard.at/Sport](http://derStandard.at/Sport)



### ANZAHL ZWEIKÄMPFE/AKTIV

1. Boateng	10
2. Lahm	8
3. Götze	6
3. Müller	6
5. Kroos	5
6. Höwedes	4
6. Hummels	4
8. Khedira	3
8. Schürrle	3
10. Özil	2
11. Podolski	1
11. Mustafi	1

### ANZAHL ZWEIKÄMPFE/PASSIV

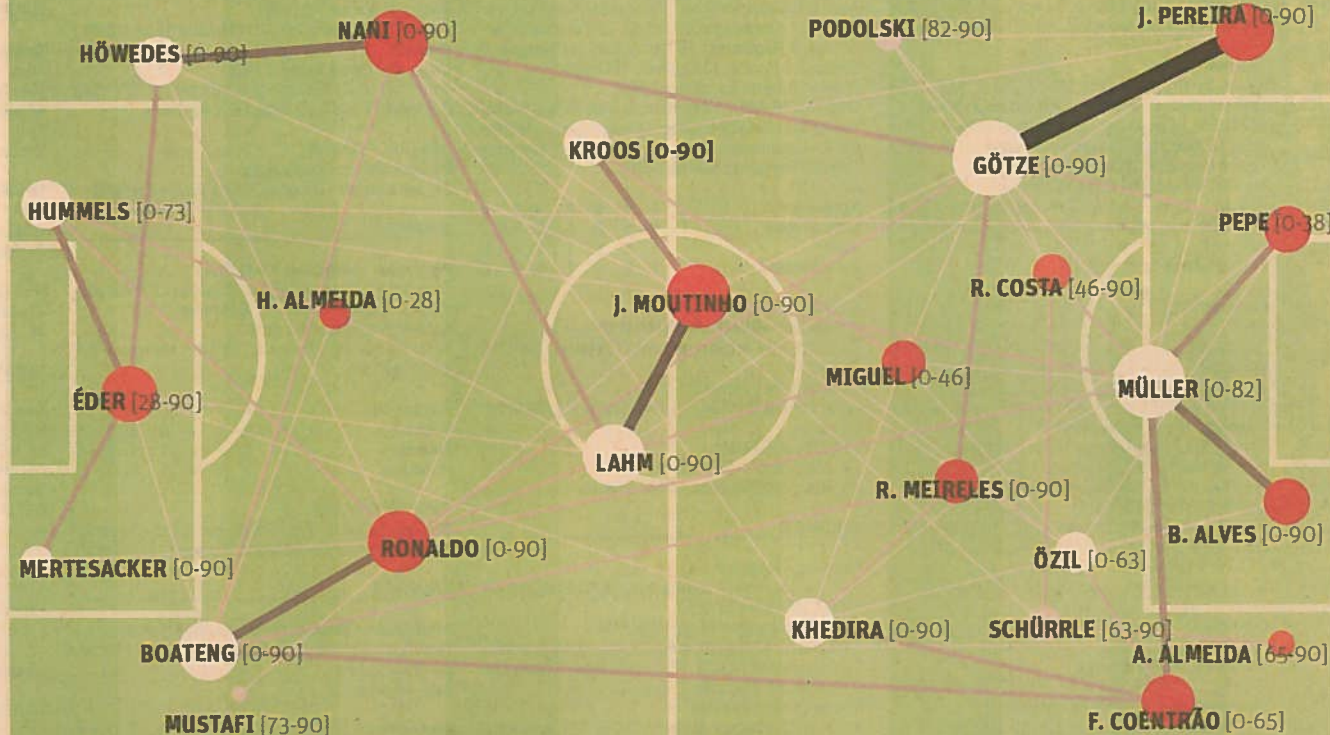
1. Götze	12
2. Müller	7
3. Khedira	4
4. Lahm	3
4. Boateng	3
4. Kroos	3
4. Özil	3
8. Schürrle	2
9. Höwedes	1
9. Mertesacker	1

\*Gegebene und angenommene Pässe

### ANZAHL ZWEIKÄMPFE GESAMT\*

1. Götze	24 (6/12/6)
2. Müller	22 (6/7/9)
3. Lahm	16 (8/3/5)
4. Boateng	15 (10/3/2)
5. Höwedes	10 (4/1/5)
5. Hummels	10 (4/0/6)
5. Khedira	10 (3/4/3)
8. Kroos	9 (5/3/1)
9. Özil	7 (2/3/2)
10. Schürrle	5 (3/2/0)

Salvador, 16. 6. 2014



### ANZAHL ZWEIKÄMPFE/AKTIV

1. J. Pereira	7
2. J. Moutinho	5
3. Pepe	4
3. Miguel	4
3. R. Costa	4
6. Nani	3
6. F. Coentrão	3
6. R. Meireles	3
9. A. Almeida	2
10. Éder	1
11. Ronaldo	0

### ANZAHL ZWEIKÄMPFE/PASSIV

1. Ronaldo	13
2. Nani	11
3. J. Moutinho	7
4. F. Coentrão	6
5. J. Pereira	3
5. Éder	3
5. Miguel	3
8. Pepe	2
8. R. Meireles	2
10. R. Costa	1
10. H. Almeida	1
10. A. Almeida	1

### ANZAHL ZWEIKÄMPFE GESAMT\*

1. J. Moutinho	17 (5/7/5)
1. Nani	17 (3/11/3)
3. Ronaldo	16 (0/13/3)
4. J. Pereira	14 (7/3/4)
5. Éder	13 (1/3/9)
6. F. Coentrão	12 (3/6/3)
7. B. Alves	9 (5/0/4)
7. Pepe	9 (4/2/3)
9. Miguel	8 (4/3/1)
9. R. Meireles	8 (3/2/0)